




КОМБИНИРОВАННЫЕ КОРПУСА

С ОТСЕКОМ СБОКУ

- › Вид установки:
навесной/встраиваемый
- › Климатическое исполнение: УХЛ3
- › Степень защиты: IP30
- › Номинальный ток: до 125 А
- › Модульная емкость:
от 24 до 144/168 модулей
- › Цвет: белый матовый RAL 9016



Розетка на два поста

Перфорированная монтажная плата

с регулятором глубины

Держатель роутера

Патч-панель

на 12 модулей RJ45

Вертикальная
перегородка

Дверь
с вентиляционными
отверстиями

Суппорты
с шинами N/PE

устанавливаются
в два яруса



КОМБИНИРОВАННЫЕ КОРПУСА

С ОТСЕКОМ СНИЗУ

- › Вид установки:
навесной/встраиваемый
- › Климатическое исполнение: УХЛ3
- › Степень защиты: IP30
- › Номинальный ток: до 125 А
- › Модульная емкость:
от 12 до 60 модулей
- › Цвет: белый матовый RAL 9016



Силовая розетка

с поворотом
на 90 градусов

**Горизонтальная
перегородка**

Держатель роутера

**Суппорты
с шинами N/PE**

устанавливаются
в два яруса

Патч-панель


на 2 модуля RJ45

**Дверь
с вентиляционными
отверстиями**



КОРПУСА МУЛЬТИМЕДИА

- Вид установки:
навесной/встраиваемый
- Климатическое исполнение: УХЛ3
- Степень защиты: IP30
- Цвет: белый матовый RAL 9016



Перфорированная
монтажная плата

с регулятором глубины

Держатель роутера

Патч-панель

на 12 модулей RJ45

Розетка на два поста

Дверь
с вентиляционными
отверстиями



КОМБИНИРОВАННЫЕ И МУЛЬТИМЕДИА КОРПУСА

АССОРТИМЕНТ НАВЕСНЫХ КОРПУСОВ ЩРН IP30



Количество секций	Количество рядов	Количество модулей	Габариты (В×Ш×Г), мм	Артикул	
1	1	—	335×310×140	T15-51-N-012-30	
	2	—	460×310×140	T15-51-N-024-30	
	3	—	585×310×140	T15-51-N-036-30	
	4	—	710×310×140	T15-51-N-048-30	
	5	—	835×310×140	T15-51-N-060-30	
	6	—	960×310×140	T15-51-N-072-30	
	7	—	1085×310×140	T15-51-N-084-30	
1	3	12	585×310×140	T15-51-N-1X036-30	
	4	24	710×310×140	T15-51-N-1X048-30	
	5	36	835×310×140	T15-51-N-1X060-30	
	6	48	960×310×140	T15-51-N-1X072-30	
	7	60	1085×310×140	T15-51-N-1X084-30	
	2	2	24	460×570×140	T15-51-N-2X024-30
		3	36	585×570×140	T15-51-N-2X036-30
4		48	710×570×140	T15-51-N-2X048-30	
5		60	835×570×140	T15-51-N-2X060-30	
6		72	960×570×140	T15-51-N-2X072-30	
7		84	1085×570×140	T15-51-N-2X084-30	
3		5	120	835×830×140	T15-51-N-3X060-30
	6	144	960×830×140	T15-51-N-3X072-30	



КОМБИНИРОВАННЫЕ И МУЛЬТИМЕДИА КОРПУСА

АССОРТИМЕНТ ВСТРАИВАЕМЫХ КОРПУСОВ ЩРВ IP30



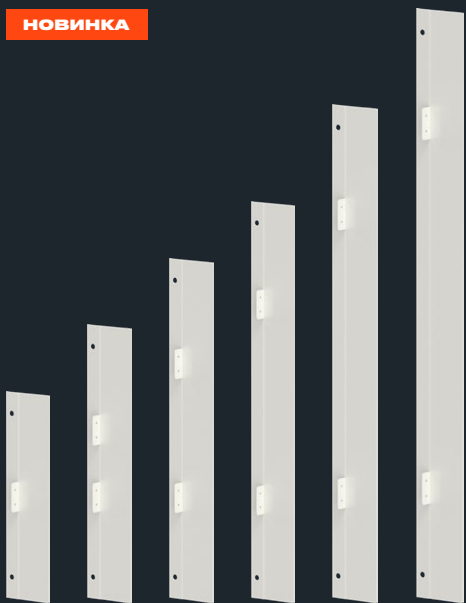
Количество секций	Количество рядов	Количество модулей	Габариты (В×Ш×Г), мм	Артикул	
1	1	-	380×365×130	T15-51-V-012-30	
	2	-	505×365×130	T15-51-V-024-30	
	3	-	630×365×130	T15-51-V-036-30	
	4	-	755×365×130	T15-51-V-048-30	
	5	-	880×365×130	T15-51-V-060-30	
	6	-	1005×365×130	T15-51-V-072-30	
	7	-	1130×365×130	T15-51-V-084-30	
1	3	12	630×365×130	T15-51-V-1X036-30	
	4	24	755×365×130	T15-51-V-1X048-30	
	5	36	880×365×130	T15-51-V-1X060-30	
	6	48	1005×365×130	T15-51-V-1X072-30	
	7	60	1130×365×130	T15-51-V-1X084-30	
	2	2	24	505×625×130	T15-51-V-2X024-30
		3	36	630×625×130	T15-51-V-2X036-30
4		48	755×625×130	T15-51-V-2X048-30	
5		60	880×625×130	T15-51-V-2X060-30	
6		72	1005×625×130	T15-51-V-2X072-30	
7		84	1130×625×130	T15-51-V-2X084-30	
3		3	72	630×885×130	T15-51-V-3X036-30
	4	96	755×885×130	T15-51-V-3X048-30	
	5	120	880×885×130	T15-51-V-3X060-30	
	6	144	1005×885×130	T15-51-V-3X072-30	
	7	168	1130×885×130	T15-51-V-3X084-30	



МЕТАЛЛИЧЕСКИЕ КОРПУСА ЩРН(В)

АКСЕССУАРЫ


НОВИНКА



Перегорodka вертикальная белая

Артикул	Кол-во секций/модулей
T15-50D-VP-024	2×24
T15-50D-VP-036	2×36; 3×36
T15-50D-VP-048	2×48; 3×48
T15-50D-VP-060	2×60; 3×60
T15-50D-VP-072	2×72; 3×72
T15-50D-VP-084	2×84; 3×84

НОВИНКА



НОВИНКА



Кронштейн монтажный для навесной розетки

T15-50D-ED-001


НОВИНКА



Регулятор глубины для DIN-реек и плат

T15-50D-RG-002

НОВИНКА



Плата монтажная перфорированная модульная

T15-50D-MPP

НОВИНКА



Патч-панель на 12 модулей типа Keystone

T15-50D-PP-012