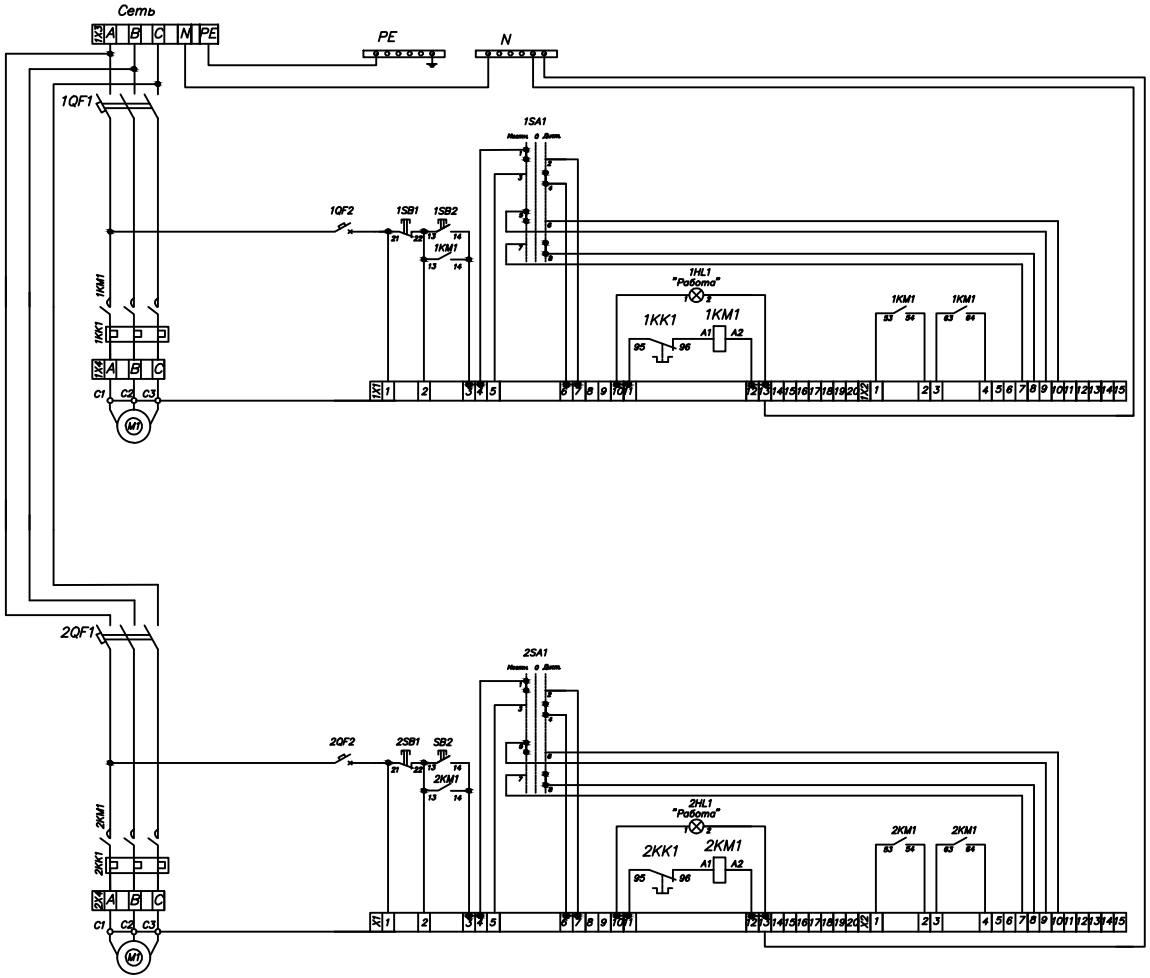

Поз.	Обозн-е	Артикул	Наименование	Кол	Примеч.
1	1QF1, 2QF1	AR-M10H-3-D080	ARMAT Автоматический выключатель M10H 3P D 80A IEK	2	
2	1QF2, 2QF2	AR-M06N-1-C006	ARMAT Автоматический выключатель M06N 1P C 6A IEK	2	
3	1KM1, 2KM1	KKM41-065-230-11	Контактор КМИ-46512 65А 230В/АС3 1NO;1NC IEK	2	
4		KPK10-40	Приставка ПКИ-40 дополнительные контакты 4NO	2	
5	1KK1, 2KK1	DRT30-0048-0065	Реле РТИ-3359 электротепловое 48-65А IEK	2	
6	1SB1, 2SB1	MI-BT60-11-3-22-K04	Кнопка d=22мм 1NO+1NC красная MASTER IEK	2	
7	1SB2, 2SB2	MI-BT60-11-3-22-K06	Кнопка d=22мм 1NO+1NC зелёная MASTER IEK	2	
8	1HL1, 2HL1	BLS10-ADDS-230-K06	Лампа AD22DS(LED)матрица d=22мм зеленый 230В IEK	2	
10	1SA1, 2SA1	MI-CS10-010-052	Переключатель кулачковый стандартная рукоятка 10А схема 52 IEK	2	
11	1X1,1X2, 2X1,2X2	YCT10-00-K03-002	Колодка клеммная CTS 2,5мм2 серая IEK	64	
		YCT10-00-K07-002	Колодка клеммная CTS 2,5мм2 синяя IEK	6	
		YCT10-00-K03-002-ZGL	Заглушка для колодки клеммной CTS 2,5/4мм2 серая IEK	4	
		YCT10-00-K03-002-A-2P	Перемычка в сборе для колодки клеммной CTS 2,5мм2 2PIN IEK	8	
12	1X3,1X4, 2X4	YCT10-00-K03-025	ARMAFIX Клемма винтовая CTS 25мм2 серая IEK	9	
		YCT10-00-K07-025	ARMAFIX Клемма винтовая CTS 25мм2 синяя IEK	1	
		YCT11-02-K52-035	ARMAFIX Клемма винтовая CTS-PEN земля 35мм2 желто-зелен. IEK	1	
13		TI5-10-N-050-050-020-66	TITAN 5 Корпус металлический ЩМП-50.50.20 УХЛ1 IP66 IEK	1	
14		TI-00D-FL-345-120	TITAN Фланец кабельный 345х120мм с отверстием IEK	1	
15		TI-00D-MC-025-65	TITAN Ввод кабельный мембранный 25 отверстий d=5-26мм IP65 серый IEK	1	
16		CKM50-040-060-1-K03	Кабель-канал перфорированный 40х60 "ИМПАКТ" IEK	1,2	ед. изм. -м
18		YDN14-0100	TEKFOR DIN-рейка (100см) оцинкованная 1мм IEK	1	
19		YNN10-812-6DP-K07	Шина N "ноль" в комбинированном DIN-изоляторе типа "Стойка" ШНИ-8х12-6-КС-С IEK	1	
20		YNN10-812-6DP-K05	Шина PE "земля" в комбинированном DIN-изоляторе типа "Стойка" ШНИ-8х12-6-КС-Ж IEK	1	
21		DM18X25	Держатель маркировки DM 18х25 IEK	6	
22		YXD12	Ограничитель на DIN-рейку (пластик) IEK	8	

1KM1

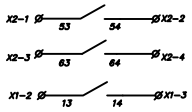

Диаграмма работы контактов ключа SA1

Положение рукоятки \ Номера контактов ключа		0	1-2	3-4	5-6	7-8
Местное	1	←	X		X	
Отключено	0	↑				
Из АСУТП (дистанционное)	2	→		X		X

2KM1

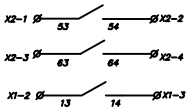

Изм.	Кол.уч.	Лист	№док.	Подп.	Дата
Разраб.					
Проверил					
Н. контр.					

Ящик управления
РУСМ 5115-3874

Стадия	Лист	Листов

Согласовано

Взам. инв. №

Подп. и дата

Инв. № подл.

Формат А2