РОЗНИЧНЫЙ КАТАЛОГ | 2026

КАБЕЛЬ-КАНАЛЫ

О КОМПАНИИ

IEK GROUP – высокотехнологичная компания, предлагающая комплексные решения для промышленности, строительства и энергетики.

Компания обеспечивает максимально полное предложение в области электротехники и светотехники, автоматизации и телекоммуникации, солнечной энергетики и накопления энергии, а также разрабатывает программное обеспечение для автоматизации MasterSCADA.

26 лет работы

11 производственных площадок

61 000+ наименований продукции

4700 сотрудников

164 000 м² площадь цехов в России

400+ млн изделий в год

МИССИЯ И ЦЕННОСТИ

Вместе с нашими партнерами мы создаем надежные и доступные решения для передачи, распределения и преобразования электроэнергии, обеспечивая людям комфортную и безопасную среду для жизни и работы.

- Безопасность
- Надежность
- Лидерство
- Человечность
- Доступность
- Партнерство
- Созидание и новаторство

СОДЕРЖАНИЕ

Парапетные кабель-каналы 3

Магистральные кабель-каналы 45

Плинтусные и напольные кабель-каналы 63

Подбор серии кабель-каналов 72

ПАРАПЕТНЫЕ КАБЕЛЬ-КАНАЛЫ

Кабель-каналы DLP 4

Кабель-каналы METRA 14

Кабель-каналы трехсекционные METRA 24

Кабель-каналы PRIMER 33

Парапетные кабель-каналы

DLP

КАБЕЛЬ-КАНАЛЫ

СДЕЛАНО В РОССИИ

Премиальное решение для объектов, где важны скорость монтажа, эстетика и долговечность.

Предназначены для открытой прокладки кабельных линий и организации рабочих мест на объектах коммерческой недвижимости, в административных зданиях, учреждениях здравоохранения и образования.

Конструкция с гибкой крышкой и пластичным основанием обеспечивает быстрый и удобный монтаж трассы от распределительного щита до рабочего места. Компактные аксессуары упрощают сборку и обслуживание системы, а их аккуратный внешний вид позволяет использовать решение в современных интерьерах.

Кабель-каналы обеспечивают защиту кабелей и проводов от механических повреждений и позволяют оперативно модернизировать или расширять рабочие места при перепланировке помещений.

Система DLP совместима с модульными механизмами 45×45 мм Daccord и PRIMER IEK с помощью суппорт-рамок на два, четыре и шесть модулей.

Сферы применения:

- коммерческая недвижимость (офисные здания, банки, супермаркеты, автосалоны);
- социальные объекты (образовательные и медицинские учреждения, гостиницы, аэропорты).

Преимущества

- Быстрый и легкий монтаж – крышка защелкивается одним движением по всей трассе без зазоров и подрезки, легко огибает внутренние и внешние углы.
- Прямой монтаж – возможность фиксации основания газовым пистолетом с минимальным заглублением гвоздя благодаря пластичному основанию.
- УФ-стойкость – высокое качество материала и специальные добавки обеспечивают превосходные диэлектрические свойства и сохраняют белый цвет на протяжении всего срока эксплуатации.
- Эстетичный внешний вид – компактные угловые аксессуары огибают угол, соединяют боковины короба, не утяжеляя при этом внешний вид трассы, придают ей вид единой композиции.
- Широкий ассортимент типоразмеров кабель-каналов и аксессуаров совместно с оптимальным выбором ЭУИ позволит смонтировать трассу различной сложности.
- Экологичный материал ПВХ не содержит вредных для здоровья примесей и подходит для использования в общественных зданиях.
- Аксессуары кабель-каналов не содержат галогенов.
- Перфорация на основании для удобной разметки отверстий на стене и быстрого монтажа.
- Поверхность всех кабельных каналов защищена специальной пленкой, легко удаляемой после монтажа.

Технические характеристики

Параметр		Значение
Типоразмер, мм		80×35, 80×50, 105×50, 150×50, 150×65
Материал	Кабель-каналов	ПВХ
	Аксессуаров	АБС-пластик
Температура при хранении и транспортировке, °С		–25...+60
Температура окружающего воздуха для монтажа и эксплуатации, °С		–5...+60
Степень защиты по ГОСТ 14254 (IEC 60529)		IP40 (при использовании кабель-каналов совместно с соответствующими аксессуарами, которые будут образовывать замкнутые системы кабель-каналов)
Сопротивление изоляции кабель-канала, МОм, не менее		100 при напряжении 500 В
Стойкость к ударам при монтаже и эксплуатации, Дж		2
Стойкость к распространению горения по ГОСТ Р 53313		Не распространяет горение
Категория стойкости к горению по ГОСТ 28779		FV(ПВ)0
Заполнение внутреннего объема кабель-канала, %, не более		40
Сертификаты		Наличие всех необходимых сертификатов Российской Федерации
Комплект поставки и эксплуатация		В соответствии с Правилами технической эксплуатации, представленными на сайте

Цветовое решение

Белый

Особенности конструкции

Гибкая крышка

для быстрого и удобного монтажа кабель-канала и аксессуаров. Защелкивается на основание короба, на внешних и внутренних углах, без предварительной нарезки, при этом сохраняется эстетичный внешний вид всей трассы

Внутренние и внешние углы с возможностью регулировки

варьируются от 60 до 120°, помогая компенсировать неровности стены

Пластичное основание

позволяет пристреливать основание кабель-канала к стене монтажным пистолетом

Способ монтажа ЭУИ в кабель-канал

Пример монтажа

Подбор аксессуаров и электроустановочных изделий для кабель-каналов DLP

Количество секций	Сечение короба, мм	Ширина крышки, мм	Кабельные каналы и аксессуары DLP					
			Кабельные каналы, длина – 2 м	Крышки	Перегородки разделительные	Соединители на стык основания коробов	Соединители на стык крышек	Заглушки
1	80×35	65	10411	В комплекте	–	10691	10801	10722
1	80×50	65	10419	В комплекте	10582	10691	10801	10722
1	105×50	65	10429	В комплекте	10582	106961	10801	10700
2	150×50	65 + 65	10427	В комплекте	10582	10691	10801×2 шт.	10703

Количество секций	Сечение короба, мм	Ширина крышки, мм	Изменяемые углы DLP			Отводы DLP		Суппорт-рамки для установки ЭУИ 45×45 мм и ЭУИ PRIMER		
			Внешние от 80 до 100°	Внутренние от 60 до 120°	Плоские	Для кабель-каналов шириной 80 мм	Для кабель-каналов шириной 105 мм	2 модуля	4 модуля	6 модулей
1	80×35	65	–	–	10767	10735	–	10952	10954	10956
1	80×50	65	10622	10602	10767	10735	–			
1	105×50	65	10619	10605	10786	–	10740			
2	150×50	65 + 65	10635	10606	10789	10735	–			

Электроустановочные изделия 45×45 мм и PRIMER

	Артикул	Наименование	Технические характеристики	Бренд	Мини-мальная кратность отгрузки, шт.
Силовые розетки					
	4521046	Розетка с заземляющим контактом без защитной шторки и винтовым зажимом (2 модуля) белая	Напряжение: 250 В~. Ток: 16 А. Расположение контактов: 90°	Daccord	1
	4521047	Розетка с заземляющим контактом защитной шторкой и винтовым зажимом (2 модуля) белая	Напряжение: 250 В~. Ток: 16 А. Расположение контактов: 90°	Daccord	1
	4525046	Розетка с заземляющим контактом без защитной шторки и винтовым зажимом (2 модуля) красная	Напряжение: 250 В~. Ток: 16 А. Расположение контактов: 90°	Daccord	1
	4525047	Розетка с заземляющим контактом защитной шторкой и винтовым зажимом (2 модуля) красная	Напряжение: 250 В~. Ток: 16 А. Расположение контактов: 90°	Daccord	1
	4521051	Розетка 45град с заземляющим контактом без защитной шторки и винтовым зажимом (2 модуля) белая	Напряжение: 250 В~. Ток: 16 А. Расположение контактов: 45°	Daccord	1
	4521052	Розетка 45град с заземляющим контактом защитной шторкой и винтовым зажимом (2 модуля) белая	Напряжение: 250 В~. Ток: 16 А. Расположение контактов: 45°	Daccord	1
	4525051	Розетка 45град с заземляющим контактом без защитной шторки и винтовым зажимом (2 модуля) красная	Напряжение: 250 В~. Ток: 16 А. Расположение контактов: 45°	Daccord	1
	4521054	Розетка с заземляющим контактом без защитной шторки и безвинтовым зажимом (2 модуля) белая	Напряжение: 250 В~ Ток: 16 А. Расположение контактов: 90°	Daccord	1
	4521055	Розетка с заземляющим контактом защитной шторкой и безвинтовым зажимом (2 модуля) белая	Напряжение: 250 В~. Ток: 16 А. Расположение контактов: 90°	Daccord	1
	4525054	Розетка с заземляющим контактом без защитной шторки и безвинтовым зажимом (2 модуля) красная	Напряжение: 250 В~. Ток: 16 А. Расположение контактов: 90°	Daccord	1
	4525055	Розетка с заземляющим контактом защитной шторкой и безвинтовым зажимом (2 модуля) красная	Напряжение: 250 В~. Ток: 16 А. Расположение контактов: 90°	Daccord	1

Продолжение таблицы см. на стр. 10

Начало таблицы см. на стр. 9

	Артикул	Наименование	Технические характеристики	Бренд	Минимальная кратность отгрузки, шт.
	4521058	Розетка 45град с заземляющим контактом без защитной шторки и безвинтовым зажимом (2 модуля) белая	Напряжение: 250 В~. Ток: 16 А. Расположение контактов: 45°	Daccord	1
	4521059	Розетка 45град с заземляющим контактом защитной шторкой и безвинтовым зажимом (2 модуля) белая	Напряжение: 250 В~. Ток: 16 А. Расположение контактов: 45°	Daccord	1
	4525058	Розетка 45град с заземляющим контактом без защитной шторки и безвинтовым зажимом (2 модуля) красная	Напряжение: 250 В~. Ток: 16 А. Расположение контактов: 45°	Daccord	1
	4525061	Розетка с заземляющим контактом защитной шторкой винтовым зажимом и блокировкой (2 модуля) красная	Напряжение: 250 В~. Ток: 16 А. Расположение контактов: 90°. Наличие блокировки: да (дополнительно приобрести ключ: арт. 4520340)	Daccord	1
	4525052	Розетка 45град с заземляющим контактом защитной шторкой и винтовым зажимом (2 модуля) красная	Напряжение: 250 В~. Ток: 16 А. Расположение контактов: 45°	Daccord	1
	4525059	Розетка 45град с заземляющим контактом защитной шторкой и безвинтовым зажимом (2 модуля) красная	Напряжение: 250 В~. Ток: 16 А. Расположение контактов: 45°	Daccord	1
	4520340	Ключ для розетки с блокировкой	Неотъемлемый аксессуар для розетки с блокировкой (арт. 4525061)	Daccord	2
	4521341	Заглушка (1 модуль) белая	–	Daccord	2
	4521342	Заглушка (2 модуля) белая	–	Daccord	2

	Артикул	Наименование	Технические характеристики	Бренд	Мини-мальная кратность отгрузки, шт.
Выключатели, переключатели					
	PR-KK40D-VO-2-1-K01	PRIMER ВК0-11-00-П Выключатель одноклавишный (1 модуль) белый IEK	Напряжение: 250 В~. Ток: 10 А	IEK	10
	PR-KK40D-VPO-2-1-K01	PRIMER ВК4-11-00-П Выключатель проходной (переключатель) одноклавишный (1 модуль) белый IEK	Напряжение: 250 В~. Ток: 10 А	IEK	10
	CKK-40D-VO2-K01	ВК4-22-00-П Выключатель одноклавишный (на 2 модуля) белый	Напряжение: 250 В~. Ток: 10 А	IEK	10
	CKK-40D-VD2-K01	ВК1-22-00-П Выключатель двухклавишный (на 2 модуля) ПРАЙМЕР белый IEK	Напряжение: 250 В~. Ток: 10 А	IEK	10
	CKK-40D-PO2-K01	ВК4-21-00-П Выключатель проходной (переключатель) одноклавишный (на 2 модуля) ПРАЙМЕР белый IEK	Напряжение: 250 В~. Ток: 10 А	IEK	10
	CKK-40D-PD2-K01	ВК1-22-00-П Выключатель проходной (переключатель) двухклавишный (на 2 модуля) белый	Напряжение: 250 В~. Ток: 10 А	IEK	10
USB-розетки, USB-зарядки					
	PR-KK40D-RU-0-2-AA-K01	PRIMER РКЮ-23-40-П Розетка USB (зарядка) A+A 4,2A (2 мод.) бел. IEK	Напряжение: 250 В~. Выходной ток одного порта USB: 2,1 А	IEK	10
	PR-KK40D-RU-0-2-AC-K01	PRIMER РКЮ-25-40-П Розетка USB (зарядка) A+C 4,2A (2 мод.) бел. IEK	Напряжение: 250 В~. Выходной ток одного порта USB: 2,1 А	IEK	10
	PR-KK40D-RU-0-1-A3-K01	PRIMER РКЮ-10-00-П Розетка USB A 3.0 (1 мод.) бел. IEK	–	IEK	20

Продолжение таблицы см. на стр. 12

Начало таблицы см. на стр. 9

	Артикул	Наименование	Технические характеристики	Бренд	Мини-мальная кратность отгрузки, шт.
Информационные розетки					
	4521181	Розетка компьютерная RJ45 кат. 5е UTP формата Keystone (на 2 модуля) белая	Модуль: тип Keystone, RJ45, UTP, категория 5е	Daccord	10
	CKK-40D-RI1-K01	РКИ-10-00-П Розетка компьютерная RJ45 UTP кат. 5е (на 1 модуль) ПРАЙМЕР белая IE	Модуль: тип Keystone, RJ45, UTP, категория 5е	IEK	10
	CKK-40D-RI2-K01	РКИ-20-00-П Розетка компьютерная RJ45 UTP кат. 5е (на 2 модуля) ПРАЙМЕР белая IEK	Модуль: тип Keystone, RJ45, UTP, категория 5е	IEK	10
	PR-KK40D-RI-0-2-2C5EU-K01	PRIMER РКИ-22-00-П-5 Розетка RJ45 кат.5е (2 модуля 2 входа) белая IEK	Модуль: тип Keystone, RJ45, UTP, категория 5е	IEK	10
	4521182	Розетка компьютерная 2xRJ45 кат. 5е UTP формата Keystone (на 2 модуля) белая	Модуль: тип Keystone, 2×RJ45, UTP, категория 5е	Daccord	10
	PR-KK40D-RI-0-1-C06U-K01	PRIMER РКИ-10-00-П-6 Розетка RJ45 кат.6 (1 модуль) белая IEK	Модуль: тип Keystone, RJ45, UTP, категория 6	IEK	10
	PR-KK40D-RI-0-2-1C06U-K01	PRIMER РКИ-20-00-П-6 Розетка RJ45 кат.6 (2 модуля) белая IEK	Модуль: тип Keystone, RJ45, UTP, категория 6	IEK	10
	PR-KK40D-RI-0-2-2C06U-K01	PRIMER РКИ-22-00-П-6 Розетка RJ45 кат.6 (2 модуля 2 входа) белая IEK	Модуль: тип Keystone, RJ45, UTP, категория 6	IEK	10
	CKK-40D-RT1-K01	РКФ-10-00-П Розетка телефонная RJ11 кат.3 (на 1 модуль) ПРАЙМЕР белая IEK	Модуль: RJ11, категория 3	IEK	10
	CKK-40D-RT2-K01	РКФ-20-00-П Розетка телефонная RJ11 кат.3 (на 2 модуля) ПРАЙМЕР белая IEK	Модуль: RJ11, категория 3	IEK	10

	Артикул	Наименование	Технические характеристики	Бренд	Мини-мальная кратность отгрузки, шт.
	PR-KK40D-RV-0-1-K01	PRIMER PKM-10-20-П Розетка мультимедийная VGA M/M (1 модуль) белая IEK	–	IEK	20
	PR-KK40D-RV-0-2-K01	PRIMER PKM-20-20-П Розетка мультимедийная VGA M/M (2 модуля) белая IEK	–	IEK	10
	PR-KK40D-RH-0-1-K01	PRIMER PKM-10-00-П Розетка HDMI M/M (1 модуль) белая IEK	–	IEK	20
	PR-KK40D-RH-0-2-K01	PRIMER PKM-20-10-П Розетка HDMI M/M (2 модуля) белая IEK	–	IEK	10

Вместимость кабель-каналов DLP

Типоразмер ка-бель-канала, мм		Площадь внутреннего поперечного сечения, мм²		Максимальное количество проводников, шт.						
				1,5 мм²	2,5 мм²	4 мм²	6 мм²	3×1,5 мм²	3×2,5 мм²	UTP и FTR кат. 6
80×35		Максимальная	2407	135	100	68	65	19	14	44
		С суппорт-рамкой DLP	857	41	31	27	20	6	4	13
80×50		Максимальная	3500	202	150	131	97	29	21	66
		С суппорт-рамкой DLP	1950	106	80	70	52	15	11	35
105×50		Максимальная	4540	265	196	172	127	38	28	87
		С суппорт-рамкой DLP	2990	171	127	111	82	25	18	56
150×50	Первый отсек	Максимальная	3208	185	137	120	89	27	20	61
		С суппорт-рамкой DLP	1658	91	67	59	43	13	9	30
	Второй отсек	Максимальная	3208	185	137	120	89	27	20	61
		С суппорт-рамкой DLP	1658	91	67	59	43	13	9	30

Парапетные кабель-каналы

METRA

КАБЕЛЬ-КАНАЛЫ



СДЕЛАНО В РОССИИ

Высокое качество при оптимальной цене для реализации проектов на объектах коммерческой недвижимости, в учреждениях здравоохранения и образования. Обеспечивают защиту кабелей и проводов от механических повреждений при быстром и удобном монтаже, а также возможность оперативного расширения рабочих мест при перепланировке благодаря монтажу электроустановочных изделий 45×45 мм Daccord и PRIMER IEK при помощи суппортов на два, четыре и шесть модулей или механизмов с расстоянием между крепежными винтами 60 мм IEK серий IEKVALENA, IEKINSPIRIA, IEKETIKA при помощи универсального суппорта для ЭУИ 60 мм.

При производстве кабель-каналов METRA применяется экологичный и пожаробезопасный ПВХ-материал, не поддерживающий горение и не содержащий вредных примесей. Материал отличается высокой стойкостью к УФ-излучению, а качественный пластик обеспечивает долговечность системы и сохранение внешнего вида на протяжении всего срока эксплуатации.

Сферы применения:

- коммерческая недвижимость (офисные здания, банки, супермаркеты, автосалоны);
- социальные объекты (образовательные и медицинские учреждения, гостиницы, аэропорты).

Преимущества

- Быстрая установка и сборка трассы – аксессуары надежно фиксируются на основании кабель-каналов простым защелкиванием.
- УФ-стойкость – высокое качество материала и специальные добавки обеспечивают превосходные диэлектрические свойства и сохраняют белый цвет на протяжении всего срока эксплуатации.
- Оптимизированный ассортимент кабель-каналов и аксессуаров.
- Экологичный материал ПВХ не содержит вредных для здоровья примесей и подходит для использования в общественных зданиях.
- Перфорация на основании – для удобной разметки отверстий на стене и быстрого монтажа.
- Поверхность всех кабельных каналов защищена специальной пленкой, легко удаляемой после монтажа.
- Аксессуары кабель-каналов не содержат галогенов.

Технические характеристики

Параметр		Значение
Типоразмер, мм		80×35, 100×50, 130×50
Материал	Кабель-каналов	ПВХ
	Аксессуаров	АБС-пластик
Температура при хранении и транспортировке, °С		–25...+60
Температура окружающего воздуха для монтажа и эксплуатации, °С		–5...+60
Степень защиты по ГОСТ 14254 (IEC 60529)		IP40 (данная степень защиты может быть обеспечена только при использовании кабель-каналов совместно с соответствующими аксессуарами, которые будут образовывать замкнутые системы кабель-каналов)
Стойкость к ударам при монтаже и эксплуатации, Дж		2
Стойкость к распространению горения по ГОСТ Р 53313		Не распространяет горение
Категория стойкости к горению по ГОСТ 28779		FV(ПВ)0
Заполнение внутреннего объема кабель-канала, %, не более		40
Сертификаты		Наличие всех необходимых сертификатов Российской Федерации
Комплект поставки и эксплуатация		В соответствии с Правилами технической эксплуатации, представленными на сайте

Цветовое решение

Белый

Особенности конструкции

Внутренние и внешние углы

изменяемые – для компенсации неровности стены и эстетичного внешнего вида, неизменяемые – для оптимизации стоимости системы

Особая конструкция замка

позволяет много-кратно монтировать и демонтировать крышку

Единая крышка 75 мм

дает возможность монтировать электроустановочные изделия без подбора суппортов по высоте (например, ЭУИ 45×45 мм и PRIMER с помощью суппорт-рамок на два, четыре или шесть модулей или ЭУИ IEKVALENA, IEKINSPIRIA, IEKETIKA с помощью универсального суппорта)

Способы монтажа ЭУИ в кабель-канал

Монтаж ЭУИ 45×45 мм Daccord или PRIMER IEK в суппорт-рамки

Применяется, когда нужно смонтировать быстро, функционально и без лишних деталей. Идеально подойдет суппорт-рамка на два, четыре или шесть модулей.

Монтаж ЭУИ IEKVALENA, IEKINSPIRIA, IEKETIKA в универсальный суппорт

Применяется, когда нужна универсальность. Используется универсальный суппорт, фиксация винтами, аккуратная рамка. Один и тот же механизм и рамка ЭУИ применяются и в кабель-канале, и при монтаже в стену.



Пример монтажа

Подбор аксессуаров и электроустановочных изделий для кабель-каналов METRA

Количество секций	Сечение короба, мм	Кабельные каналы и аксессуары METRA					Изменяемые углы METRA	
		Кабельные каналы с крышкой, длина – 2 м	Перегород-ки	Соедините-ли на стык основания коробов	Соедините-ли на стык крышек	Заглушки	Внешние	Внутренние
				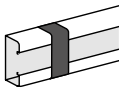	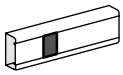	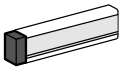	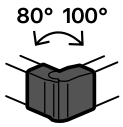	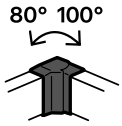
1 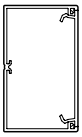	85×50	6380801	6380081	6380261	6380011	6380251	6380221	6380211
1 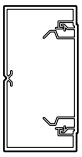	100×50	6380811		6380361		6380351	6380321	6380311
1 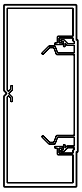	130×50	6380821		–		–	–	–

Количество секций	Сечение короба, мм	Неизменяемые углы METRA				Суппорт-рамки для установки ЭУИ 45×45 мм и ЭУИ PRIMER			Суппорты для уста-новки ЭУИ со стандартным креплением 60 мм*
		Внешние	Внутрен-ние	Плоские	Т-образ-ные	2 модуля	4 модуля	6 модулей	2 модуля
		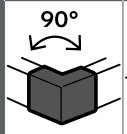	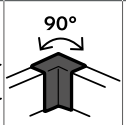	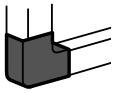	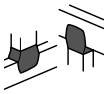				
1 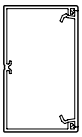	85×50	–	–	6380231	6380241	6380711	6380721	6380731	6117881
1 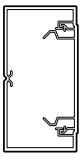	100×50	6380121	6380111	6380131	6380341				
1 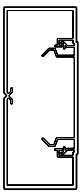	130×50	–	–	–	–				

* Например, для монтажа ЭУИ серий IEKVALENA, IEKINSPIRIA, IEKETIKA.

Электроустановочные изделия 45×45 мм и PRIMER

	Артикул	Наименование	Технические характеристики	Бренд	Мини-мальная кратность отгрузки, шт.
Силовые розетки					
	4521046	Розетка с заземляющим контактом без защитной шторки и винтовым зажимом (2 модуля) белая	Напряжение: 250 В~. Ток: 16 А. Расположение контактов: 90°	Daccord	1
	4521047	Розетка с заземляющим контактом защитной шторкой и винтовым зажимом (2 модуля) белая	Напряжение: 250 В~. Ток: 16 А. Расположение контактов: 90°	Daccord	1
	4525046	Розетка с заземляющим контактом без защитной шторки и винтовым зажимом (2 модуля) красная	Напряжение: 250 В~. Ток: 16 А. Расположение контактов: 90°	Daccord	1
	4525047	Розетка с заземляющим контактом защитной шторкой и винтовым зажимом (2 модуля) красная	Напряжение: 250 В~. Ток: 16 А. Расположение контактов: 90°	Daccord	1
	4521051	Розетка 45град с заземляющим контактом без защитной шторки и винтовым зажимом (2 модуля) белая	Напряжение: 250 В~. Ток: 16 А. Расположение контактов: 45°	Daccord	1
	4521052	Розетка 45град с заземляющим контактом защитной шторкой и винтовым зажимом (2 модуля) белая	Напряжение: 250 В~. Ток: 16 А. Расположение контактов: 45°	Daccord	1
	4525051	Розетка 45град с заземляющим контактом без защитной шторки и винтовым зажимом (2 модуля) красная	Напряжение: 250 В~. Ток: 16 А. Расположение контактов: 45°	Daccord	1
	4521054	Розетка с заземляющим контактом без защитной шторки и безвинтовым зажимом (2 модуля) белая	Напряжение: 250 В~. Ток: 16 А. Расположение контактов: 90°	Daccord	1
	4521055	Розетка с заземляющим контактом защитной шторкой и безвинтовым зажимом (2 модуля) белая	Напряжение: 250 В~. Ток: 16 А. Расположение контактов: 90°	Daccord	1
	4525054	Розетка с заземляющим контактом без защитной шторки и безвинтовым зажимом (2 модуля) красная	Напряжение: 250 В~. Ток: 16 А. Расположение контактов: 90°	Daccord	1
	4525055	Розетка с заземляющим контактом защитной шторкой и безвинтовым зажимом (2 модуля) красная	Напряжение: 250 В~. Ток: 16 А. Расположение контактов: 90°	Daccord	1

	Артикул	Наименование	Технические характеристики	Бренд	Мини-мальная кратность отгрузки, шт.
	4521058	Розетка 45град с заземляющим контактом без защитной шторки и безвинтовым зажимом (2 модуля) белая	Напряжение: 250 В~. Ток: 16 А. Расположение контактов: 45°	Daccord	1
	4521059	Розетка 45град с заземляющим контактом защитной шторкой и безвинтовым зажимом (2 модуля) белая	Напряжение: 250 В~. Ток: 16 А. Расположение контактов: 45°	Daccord	1
	4525058	Розетка 45град с заземляющим контактом без защитной шторки и безвинтовым зажимом (2 модуля) красная	Напряжение: 250 В~. Ток: 16 А. Расположение контактов: 45°	Daccord	1
	4525061	Розетка с заземляющим контактом защитной шторкой винтовым зажимом и блокировкой (2 модуля) красная	Напряжение: 250 В~. Ток: 16 А. Расположение контактов: 90°. Наличие блокировки: да (дополнительно приобрести ключ: арт. 4520340)	Daccord	1
	4525052	Розетка 45град с заземляющим контактом защитной шторкой и винтовым зажимом (2 модуля) красная	Напряжение: 250 В~. Ток: 16 А. Расположение контактов: 45°	Daccord	1
	4525059	Розетка 45град с заземляющим контактом защитной шторкой и безвинтовым зажимом (2 модуля) красная	Напряжение: 250 В~. Ток: 16 А. Расположение контактов: 45°	Daccord	1
	4520340	Ключ для розетки с блокировкой	Неотъемлемый аксессуар для розетки с блокировкой (арт. 4525061)	Daccord	2
	4521341	Заглушка (1 модуль) белая	–	Daccord	2
	4521342	Заглушка (2 модуля) белая	–	Daccord	2
Выключатели, переключатели					
	PR-KK40D-VO-2-1-K01	PRIMER ВК0-11-00-П Выключатель одноклавишный (1 модуль) белый IEK	Напряжение: 250 В~. Ток: 10 А	IEK	10
	PR-KK40D-VPO-2-1-K01	PRIMER ВК4-11-00-П Выключатель проходной (переключатель) одноклавишный (1 модуль) белый IEK	Напряжение: 250 В~. Ток: 10 А	IEK	10

Продолжение таблицы см. на стр. 22

Начало таблицы см. на стр. 20

	Артикул	Наименование	Технические характеристики	Бренд	Минимальная кратность отгрузки, шт.
	CKK-40D-VO2-K01	ВК4-22-00-П Выключатель одноклавишный (на 2 модуля) белый	Напряжение: 250 В~. Ток: 10 А	IEK	10
	CKK-40D-VD2-K01	ВК1-22-00-П Выключатель двухклавишный (на 2 модуля) ПРАЙМЕР белый IEK	Напряжение: 250 В~. Ток: 10 А	IEK	10
	CKK-40D-PO2-K01	ВК4-21-00-П Выключатель проходной (переключатель) одноклавишный (на 2 модуля) ПРАЙМЕР белый IEK	Напряжение: 250 В~. Ток: 10 А	IEK	10
	CKK-40D-PD2-K01	ВК1-22-00-П Выключатель проходной (переключатель) двухклавишный (на 2 модуля) белыЙ	Напряжение: 250 В~. Ток: 10 А	IEK	10
USB-розетки, USB-зарядки					
	PR-KK40D-RU-0-2-AA-K01	PRIMER РКЮ-23-40-П Розетка USB (зарядка) A+A 4,2A (2 мод.) бел. IEK	Напряжение: 250 В~. Выходной ток одного порта USB: 2,1 А	IEK	10
	PR-KK40D-RU-0-2-AC-K01	PRIMER РКЮ-25-40-П Розетка USB (зарядка) A+C 4,2A (2 мод.) бел. IEK	Напряжение: 250 В~. Выходной ток одного порта USB: 2,1 А	IEK	10
	PR-KK40D-RU-0-1-A3-K01	PRIMER РКЮ-10-00-П Розетка USB A 3.0 (1 мод.) бел. IEK	–	IEK	20
Информационные розетки					
	4521181	Розетка компьютерная RJ45 кат. 5е UTP формата Keystone (на 2 модуля) белая	Модуль: тип Keystone, RJ45, UTP, категория 5е	Daccord	10
	CKK-40D-RI1-K01	РКИ-10-00-П Розетка компьютерная RJ45 UTP кат. 5е (на 1 модуль) ПРАЙМЕР белая IEK	Модуль: тип Keystone, RJ45, UTP, категория 5е	IEK	10
	CKK-40D-RI2-K01	РКИ-20-00-П Розетка компьютерная RJ45 UTP кат. 5е (на 2 модуля) ПРАЙМЕР белая IEK	Модуль: тип Keystone, RJ45, UTP, категория 5е	IEK	10
	PR-KK40D-RI-0-2-2C5EU-K01	PRIMER РКИ-22-00-П-5 Розетка RJ45 кат.5е (2 модуля 2 входа) белая IEK	Модуль: тип Keystone, RJ45, UTP, категория 5е	IEK	10

	Артикул	Наименование	Технические характеристики	Бренд	Мини-мальная кратность отгрузки, шт.
	4521182	Розетка компьютерная 2xRJ45 кат. 5е UTP формата Keystone (на 2 модуля) белая	Модуль: тип Keystone, 2×RJ45, UTP, категория 5е	Daccord	10
	PR-KK40D-RI-0-1-C06U-K01	PRIMER РКИ-10-00-П-6 Розетка RJ45 кат.6 (1 модуль) белая IEK	Модуль: тип Keystone, RJ45, UTP, категория 6	IEK	10
	PR-KK40D-RI-0-2-1C06U-K01	PRIMER РКИ-20-00-П-6 Розетка RJ45 кат.6 (2 модуля) белая IEK	Модуль: тип Keystone, RJ45, UTP, категория 6	IEK	10
	PR-KK40D-RI-0-2-2C06U-K01	PRIMER РКИ-22-00-П-6 Розетка RJ45 кат.6 (2 модуля 2 входа) белая IEK	Модуль: тип Keystone, RJ45, UTP, категория 6	IEK	10
	CKK-40D-RT1-K01	РКФ-10-00-П Розетка телефонная RJ11 кат.3 (на 1 модуль) ПРАЙМЕР белая IEK	Модуль: RJ11, категория 3	IEK	10
	CKK-40D-RT2-K01	РКФ-20-00-П Розетка телефонная RJ11 кат.3 (на 2 модуля) ПРАЙМЕР белая IEK	Модуль: RJ11, категория 3	IEK	10
	PR-KK40D-RV-0-1-K01	PRIMER РКМ-10-20-П Розетка мультимедийная VGA M/M (1 модуль) белая IEK	–	IEK	20
	PR-KK40D-RV-0-2-K01	PRIMER РКМ-20-20-П Розетка мультимедийная VGA M/M (2 модуля) белая IEK	–	IEK	10
	PR-KK40D-RH-0-1-K01	PRIMER РКМ-10-00-П Розетка HDMI M/M (1 модуль) белая IEK	–	IEK	20
	PR-KK40D-RH-0-2-K01	PRIMER РКМ-20-10-П Розетка HDMI M/M (2 модуля) белая IEK	–	IEK	10

Вместимость кабель-каналов METRA

Типоразмер кабель-канала, мм	Площадь внутреннего попе-речного сечения, мм²	Максимальное количество проводников, шт.		
		3×1,5 мм²	3×2,5 мм²	UTP и FTR кат. 6
85×50	3590	39	29	146
100×50	4285	47	33	172
130×50	5592	62	43	228

Парапетные кабель-каналы

METRA

КАБЕЛЬ-КАНАЛЫ ТРЕХСЕКЦИОННЫЕ

НОВИНКА



Изящное решение со встроенными перегородками для организации рабочих мест и открытой прокладки кабельных линий на объектах коммерческой недвижимости, в учреждениях здравоохранения и образования.

Встроенные перегородки позволяют удобно разделять силовые и слаботочные линии, обеспечивая аккуратную организацию кабельной трассы и удобство дальнейшего обслуживания. Конструкция системы обеспечивает быстрый и удобный монтаж, а также надежную защиту кабелей и проводов от механических повреждений.

Кабель-каналы позволяют оперативно расширять и модернизировать рабочие места при перепланировке помещений благодаря возможности установки электроустановочных изделий 45×45 мм Daccord и PRIMER IEK с использованием рамок на два, четыре и шесть модулей.

Для производства трехсекционных кабель-каналов METRA используется экологичный и пожаробезопасный ПВХ-материал, не поддерживающий горение и не содержащий вредных примесей. Материал обеспечивает надежность системы и сохранение эксплуатационных характеристик в течение всего срока службы.

Сферы применения:

- коммерческая недвижимость (офисные здания, банки, супермаркеты, автосалоны);
- социальные объекты (образовательные и медицинские учреждения, гостиницы, аэропорты).

Преимущества

- Удобная прокладка силовых и слаботочных кабелей и проводов за счет встроенных перегородок по всей длине трассы, делящих внутреннее пространство на три отдельных отсека.
- Легко выполнять влажную уборку поверхности – за счет скругленной формы.
- Возможность крепления основания к стене и центровки кабель-канала благодаря перфорации и канавке по всей длине основания.
- Простой монтаж ЭУИ – рамка без использования суппорта в два раза сокращает время монтажа.
- Регулируемые внешние и внутренние углы компенсируют неровности стены.

Технические характеристики

Параметр		Значение
Типоразмер, мм		105/3×50
Материал	Кабель-каналов	ПВХ
	Аксессуаров	АБС-пластик
	Разделительной перегородки и фиксатора кабеля	Полипропилен
Температура при хранении и транспортировке, °С		–25...+60
Температура окружающего воздуха для монтажа и эксплуатации, °С		–5...+60
Степень защиты по ГОСТ 14254 (IEC 60529)		IP40 (данная степень защиты может быть обеспечена только при использовании кабель-каналов совместно с соответствующими аксессуарами, которые будут образовывать замкнутые системы кабель-каналов)
Стойкость к ударам при монтаже и эксплуатации, Дж		2
Стойкость к распространению горения по ГОСТ Р 53313		Не распространяет горение
Категория стойкости к горению по ГОСТ 28779		FV(ПВ)0
Заполнение внутреннего объема кабель-канала*, %, не более		40
Сертификаты		Наличие всех необходимых сертификатов Российской Федерации
Комплект поставки и эксплуатация		В соответствии с Правилами технической эксплуатации, представленными на сайте

* При использовании кабель-канала совместно с соответствующими аксессуарами.

Цветовое решение

Белый

Особенности конструкции

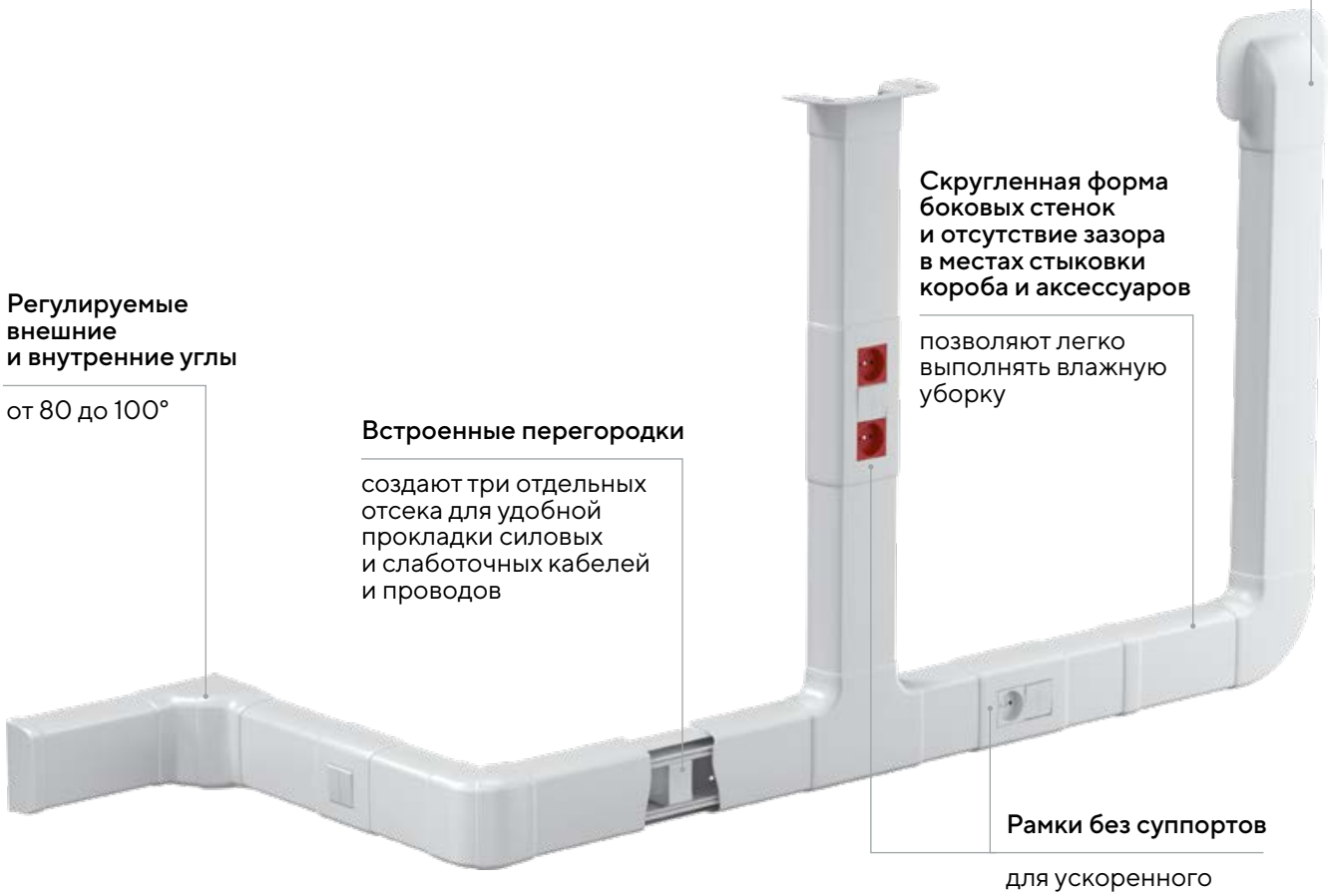

Специальные вводы

для эстетичного оформления точек перехода трассы в потолок, стену или распределительный шкаф

Скругленная форма боковых стенок и отсутствие зазора в местах стыковки короба и аксессуаров

позволяют легко выполнять влажную уборку

Регулируемые внешние и внутренние углы

от 80 до 100°

Встроенные перегородки

создают три отдельных отсека для удобной прокладки силовых и слаботочных кабелей и проводов

Рамки без суппортов

для ускоренного и простого монтажа ЭУИ 45×45 мм и PRIMER

Пример монтажа

Подбор аксессуаров и электроустановочных изделий для кабель-каналов METRA трехсекционных

Количество секций	Сечение короба, мм	Кабельные каналы и аксессуары METRA				Изменяемые углы METRA	
		Кабельные каналы с крышкой, длина – 2 м	Соединители на стык крышек	Фиксаторы кабеля	Заглушки	Внешние	Внутренние
		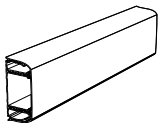	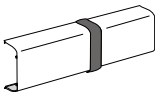	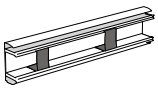	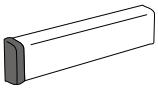	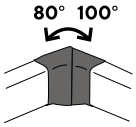	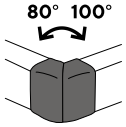
3 	105/3×50	PR-KK40-100-050-3-K01	PR-KK40D-S-100-050-K01	PR-KK40D-FKU-K01	PR-KK40D-Z-100-050-K01	PR-KK40D-W-100-050-K01	PR-KK40D-X-100-050-K01

Количество секций	Сечение короба, мм	Неизменяемые углы METRA		Вводы в стену METRA		Суппорт-рамки для установки ЭУИ 45×45 мм и ЭУИ PRIMER		
		Плоские	Т-образные	Прямые	Угловые	2 модуля	4 модуля	6 модулей
		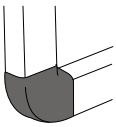	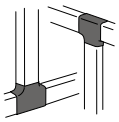	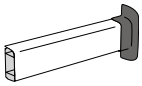	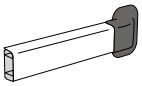	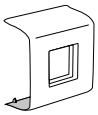	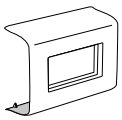	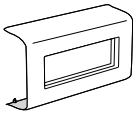
3 	105/3×50	PR-KK40D-PU-100-050-K01	PR-KK40D-TO-100-050-K01	PR-KK40D-VSP-100-050-K01	PR-KK40D-VSU-100-050-K01	PR-KK40D-RMP-2-K01	PR-KK40D-RMP-4-K01	PR-KK40D-RMP-6-K01

Электроустановочные изделия 45×45 мм и PRIMER

	Артикул	Наименование	Технические характеристики	Бренд	Мини-мальная кратность отгрузки, шт.
Силовые розетки					
	4521046	Розетка с заземляющим контактом без защитной шторки и винтовым зажимом (2 модуля) белая	Напряжение: 250 В~. Ток: 16 А. Расположение контактов: 90°	Daccord	1
	4521047	Розетка с заземляющим контактом защитной шторкой и винтовым зажимом (2 модуля) белая	Напряжение: 250 В~. Ток: 16 А. Расположение контактов: 90°	Daccord	1
	4525046	Розетка с заземляющим контактом без защитной шторки и винтовым зажимом (2 модуля) красная	Напряжение: 250 В~. Ток: 16 А. Расположение контактов: 90°	Daccord	1
	4525047	Розетка с заземляющим контактом защитной шторкой и винтовым зажимом (2 модуля) красная	Напряжение: 250 В~. Ток: 16 А. Расположение контактов: 90°	Daccord	1
	4521051	Розетка 45град с заземляющим контактом без защитной шторки и винтовым зажимом (2 модуля) белая	Напряжение: 250 В~. Ток: 16 А. Расположение контактов: 45°	Daccord	1
	4521052	Розетка 45град с заземляющим контактом защитной шторкой и винтовым зажимом (2 модуля) белая	Напряжение: 250 В~. Ток: 16 А. Расположение контактов: 45°	Daccord	1
	4525051	Розетка 45град с заземляющим контактом без защитной шторки и винтовым зажимом (2 модуля) красная	Напряжение: 250 В~. Ток: 16 А. Расположение контактов: 45°	Daccord	1
	4521054	Розетка с заземляющим контактом без защитной шторки и безвинтовым зажимом (2 модуля) белая	Напряжение: 250 В~. Ток: 16 А. Расположение контактов: 90°	Daccord	1
	4521055	Розетка с заземляющим контактом защитной шторкой и безвинтовым зажимом (2 модуля) белая	Напряжение: 250 В~. Ток: 16 А. Расположение контактов: 90°	Daccord	1
	4525054	Розетка с заземляющим контактом без защитной шторки и безвинтовым зажимом (2 модуля) красная	Напряжение: 250 В~. Ток: 16 А. Расположение контактов: 90°	Daccord	1
	4525055	Розетка с заземляющим контактом защитной шторкой и безвинтовым зажимом (2 модуля) красная	Напряжение: 250 В~. Ток: 16 А. Расположение контактов: 90°	Daccord	1

Продолжение таблицы см. на стр. 30

Начало таблицы см. на стр. 29

	Артикул	Наименование	Технические характеристики	Бренд	Минимальная кратность отгрузки, шт.
	4521058	Розетка 45град с заземляющим контактом без защитной шторки и безвинтовым зажимом (2 модуля) белая	Напряжение: 250 В~. Ток: 16 А. Расположение контактов: 45°	Daccord	1
	4521059	Розетка 45град с заземляющим контактом защитной шторкой и безвинтовым зажимом (2 модуля) белая	Напряжение: 250 В~. Ток: 16 А. Расположение контактов: 45°	Daccord	1
	4525058	Розетка 45град с заземляющим контактом без защитной шторки и безвинтовым зажимом (2 модуля) красная	Напряжение: 250 В~. Ток: 16 А. Расположение контактов: 45°	Daccord	1
	4525061	Розетка с заземляющим контактом защитной шторкой винтовым зажимом и блокировкой (2 модуля) красная	Напряжение: 250 В~. Ток: 16 А. Расположение контактов: 90°. Наличие блокировки: да (дополнительно приобрести ключ: арт. 4520340)	Daccord	1
	4525052	Розетка 45град с заземляющим контактом защитной шторкой и винтовым зажимом (2 модуля) красная	Напряжение: 250 В~. Ток: 16 А. Расположение контактов: 45°	Daccord	1
	4525059	Розетка 45град с заземляющим контактом защитной шторкой и безвинтовым зажимом (2 модуля) красная	Напряжение: 250 В~. Ток: 16 А. Расположение контактов: 45°	Daccord	1
	4520340	Ключ для розетки с блокировкой	Неотъемлемый аксессуар для розетки с блокировкой (арт. 4525061)	Daccord	2
	4521341	Заглушка (1 модуль) белая	–	Daccord	2
	4521342	Заглушка (2 модуля) белая	–	Daccord	2
Выключатели, переключатели					
	PR-KK40D-VO-2-1-K01	PRIMER ВК0-11-00-П Выключатель одноклавишный (1 модуль) белый IEK	Напряжение: 250 В~. Ток: 10 А	IEK	10
	PR-KK40D-VPO-2-1-K01	PRIMER ВК4-11-00-П Выключатель проходной (переключатель) одноклавишный (1 модуль) белый IEK	Напряжение: 250 В~. Ток: 10 А	IEK	10

	Артикул	Наименование	Технические характеристики	Бренд	Мини-мальная кратность отгрузки, шт.
	CKK-40D-VO2-K01	ВК4-22-00-П Выключатель одноклавишный (на 2 модуля) белый	Напряжение: 250 В~. Ток: 10 А	IEK	10
	CKK-40D-VD2-K01	ВК1-22-00-П Выключатель двухклавишный (на 2 модуля) ПРАЙМЕР белый IEK	Напряжение: 250 В~. Ток: 10 А	IEK	10
	CKK-40D-PO2-K01	ВК4-21-00-П Выключатель проходной (переключатель) одноклавишный (на 2 модуля) ПРАЙМЕР белый IEK	Напряжение: 250 В~. Ток: 10 А	IEK	10
	CKK-40D-PD2-K01	ВК1-22-00-П Выключатель проходной (переключатель) двухклавишный (на 2 модуля) белыЙ	Напряжение: 250 В~. Ток: 10 А	IEK	10
USB-розетки, USB-зарядки					
	PR-KK40D-RU-0-2-AA-K01	PRIMER РКЮ-23-40-П Розетка USB (зарядка) A+A 4,2A (2 мод.) бел. IEK	Напряжение: 250 В~. Выходной ток одного порта USB: 2,1 А	IEK	10
	PR-KK40D-RU-0-2-AC-K01	PRIMER РКЮ-25-40-П Розетка USB (зарядка) A+C 4,2A (2 мод.) бел. IEK	Напряжение: 250 В~. Выходной ток одного порта USB: 2,1 А	IEK	10
	PR-KK40D-RU-0-1-A3-K01	PRIMER РКЮ-10-00-П Розетка USB A 3.0 (1 мод.) бел. IEK	–	IEK	20
Информационные розетки					
	CKK-40D-RI1-K01	РКИ-10-00-П Розетка компьютерная RJ45 UTP кат. 5е (на 1 модуль) ПРАЙМЕР белая IEK	Модуль: тип Keystone, RJ45, UTP, категория 5е	IEK	10
	CKK-40D-RI2-K01	РКИ-20-00-П Розетка компьютерная RJ45 UTP кат. 5е (на 2 модуля) ПРАЙМЕР белая IEK	Модуль: тип Keystone, RJ45, UTP, категория 5е	IEK	10
	PR-KK40D-RI-0-2-2C5EU-K01	PRIMER РКИ-22-00-П-5 Розетка RJ45 кат.5е (2 модуля 2 входа) белая IEK	Модуль: тип Keystone, RJ45, UTP, категория 5е	IEK	10
	PR-KK40D-RI-0-1-C06U-K01	PRIMER РКИ-10-00-П-6 Розетка RJ45 кат.6 (1 модуль) белая IEK	Модуль: тип Keystone, RJ45, UTP, категория 6	IEK	10

Окончание таблицы см. на стр. 32

Начало таблицы см. на стр. 29

	Артикул	Наименование	Технические характеристики	Бренд	Минимальная кратность отгрузки, шт.
	PR-KK40D-RI-0-2-1C06U-K01	PRIMER РКИ-20-00-П-6 Розетка RJ45 кат.6 (2 модуля) белая IEK	Модуль: тип Keystone, RJ45, UTP, категория 6	IEK	10
	PR-KK40D-RI-0-2-2C06U-K01	PRIMER РКИ-22-00-П-6 Розетка RJ45 кат.6 (2 модуля 2 входа) белая IEK	Модуль: тип Keystone, RJ45, UTP, категория 6	IEK	10
	CKK-40D-RT1-K01	РКФ-10-00-П Розетка телефонная RJ11 кат.3 (на 1 модуль) ПРАЙМЕР белая IEK	Модуль: RJ11, категория 3	IEK	10
	CKK-40D-RT2-K01	РКФ-20-00-П Розетка телефонная RJ11 кат.3 (на 2 модуля) ПРАЙМЕР белая IEK	Модуль: RJ11, категория 3	IEK	10
	PR-KK40D-RV-0-1-K01	PRIMER РКМ-10-20-П Розетка мультимедийная VGA M/M (1 модуль) белая IEK	–	IEK	20
	PR-KK40D-RV-0-2-K01	PRIMER РКМ-20-20-П Розетка мультимедийная VGA M/M (2 модуля) белая IEK	–	IEK	10
	PR-KK40D-RH-0-1-K01	PRIMER РКМ-10-00-П Розетка HDMI M/M (1 модуль) белая IEK	–	IEK	20
	PR-KK40D-RH-0-2-K01	PRIMER РКМ-20-10-П Розетка HDMI M/M (2 модуля) белая IEK	–	IEK	10

Вместимость кабель-каналов METRA трехсекционных

Типоразмер кабель-канала, мм	Площадь внутреннего поперечного сечения, мм²	Максимальное количество проводников, шт.		
		3×1,5 мм²	3×2,5 мм²	UTP и FTR кат. 6
105/3×50	2557 (силовой отсек)	19	14	–
	490 + 490 (слаботочный отсек)	–	–	12 + 12

PRIMER

КАБЕЛЬ-КАНАЛЫ

СДЕЛАНО В РОССИИ

ОКЛ IEK ОГНЕСТОЙКАЯ КАБЕЛЬНАЯ ЛИНИЯ

Оптимальное решение для тех, кому важна цена без потери функциональности.

Система предназначена для прокладки силовых и слаботочных кабелей, а также организации рабочих мест на объектах коммерческой недвижимости, в учреждениях здравоохранения и образования.

Конструкция кабель-каналов обеспечивает быстрый и удобный монтаж, надежную защиту кабельных линий и возможность оперативной модернизации рабочих мест при изменении планировки помещений.

Система PRIMER поддерживает установку модульных механизмов PRIMER с использованием суппорт-рамок на два, четыре и шесть модулей, а также электроустановочных изделий BRITE и SKANDY с межосевым расстоянием крепежных винтов 60 мм при помощи универсального суппорта.

Сферы применения:

- коммерческая недвижимость (офисные здания, банки, супермаркеты, автосалоны);
- социальные объекты (образовательные и медицинские учреждения, гостиницы, аэропорты).

Преимущества

- Широкий типоразмерный ряд кабель-каналов, аксессуаров и электроустановочных изделий.
- Наличие типоразмера 150×60 мм (поставляется без крышки) с установкой крышки для сборки магистрального короба (крышка 125 мм) или с установкой двух крышек и несущей перегородки для сборки парапетного короба (две крышки 60 мм и несущая перегородка).
- Поверхность всех кабель-каналов защищена специальной пленкой, легко удаляемой после монтажа и защищающей короб и крышку от повреждений и загрязнений во время монтажа.
- Перфорация на основании для удобной разметки отверстий на стене и быстрого монтажа.
- Аксессуары для кабель-каналов не содержат галогенов.

Технические характеристики

Параметр		Значение
Типоразмер кабель-каналов, мм		80×40, 100×40,100×60, 150×60*
Материал	Кабель-каналов	ПВХ
	Аксессуаров	Полистирол
Температура при хранении и транспортировке, °С		–25...+60
Температура окружающего воздуха для монтажа и эксплуатации, °С		–5...+60
Степень защиты по ГОСТ 14254 (IEC 60529)		IP40 (данная степень защиты может быть обеспечена только при использовании кабель-каналов совместно с соответствующими аксессуарами, которые будут образовывать замкнутые системы кабель-каналов)
Стойкость к ударам при монтаже и эксплуатации, Дж		2
Электрическое сопротивление изоляции, МОм, не менее		100 при напряжении 500 В постоянного тока
Категория стойкости к горению по ГОСТ 28779		FV(ПВ)0
Стойкость к распространению горения по ГОСТ Р 53313		Не поддерживает горение
Заполнение внутреннего объема кабель-канала, %, не более		40
Сертификаты		Наличие всех необходимых сертификатов Российской Федерации
Комплект поставки и эксплуатация		В соответствии с Правилами технической эксплуатации, представленными на сайте

* Поставляются без крышки.

Цветовое решение

Белый

Особенности конструкции

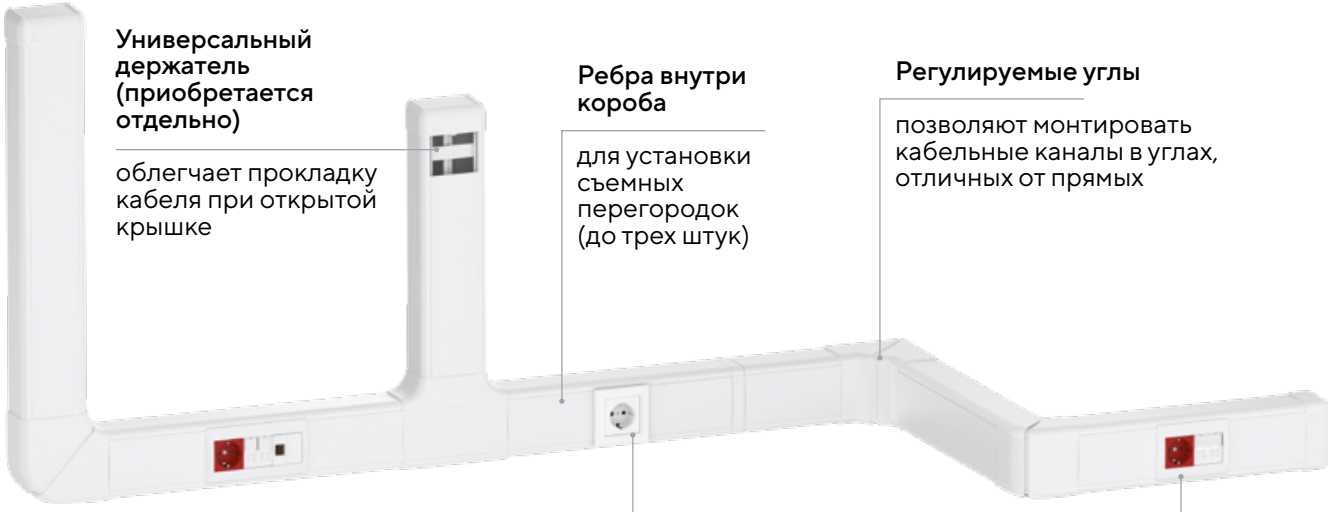

Универсальный держатель (приобретается отдельно)

облегчает прокладку кабеля при открытой крышке

Ребра внутри короба

для установки съемных перегородок (до трех штук)

Регулируемые углы

позволяют монтировать кабельные каналы в углах, отличных от прямых

Широкий выбор ЭУИ

серия 45×45 мм устанавливается с помощью суппортов на два, четыре или шесть модулей*, также имеется суппорт для ЭУИ с расстоянием между винтами 60 мм

* Подбор суппортов см. в таблице на стр. 39.

Способы монтажа ЭУИ в кабель-канал

Монтаж ЭУИ PRIMER в суппорт-рамки

Применяется, когда нужно смонтировать быстро, функционально и без лишних деталей. Идеально подойдет суппорт-рамка на два, четыре или шесть модулей.



Монтаж ЭУИ серий BRITE или SKANDY в универсальный суппорт

Применяется, когда нужна универсальность. Используется универсальный суппорт, фиксация винтами, аккуратная рамка. Один и тот же механизм и рамка ЭУИ применяются и в кабель-канале, и при монтаже в стену.

Пример монтажа

Подбор аксессуаров и электроустановочных изделий для кабель-каналов PRIMER

Количество секций	Сечение короба, мм	Кабельные каналы и аксессуары PRIMER						
		Кабельные каналы, длина – 2 м	Перегородки	Соединители на стык основания коробов	Соединители на стык крышек	Заглушки	Крышки для кабель-каналов	Фиксаторы кабеля
				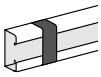	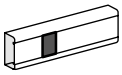	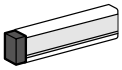		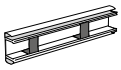
1	80×40	CKK40-080-040-1-K01	CKK-40D-P40-K01	CKK-40D-SB40-K01	CKK-40D-SL60-K01	CKK-40D-Z-080-040-K01	В комплекте	CKK-40D-FU-K03
1	100×40	CKK40-100-040-1-K01	CKK-40D-P40-K01	CKK-40D-SB40-K01	CKK-40D-SL75-K01	CKK-40D-Z-100-040-K01	В комплекте	
1	100×60	CKK40-100-060-1-K01	CKK-40D-P60-K01	CKK-40D-SB60-K01	CKK-40D-SL75-K01	CKK-40D-Z-100-060-K01	В комплекте	
1 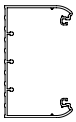	150×60	CKK40-150-060-1-K01	CKK-40D-NP-150-060-K01	CKK-40D-SB60-K01	CKK-40D-SL125-K01	CKK-40D-Z-150-060-K01	CKK-40D-KR125-K01 CKK-40D-KR75-K01*	

Количество секций	Сечение короба, мм	Изменяемые углы PRIMER			Т-образные углы PRIMER
		Внешние	Внутренние	Плоские	
		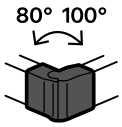	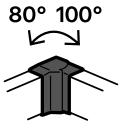	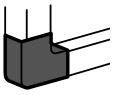	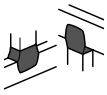
1	80×40	CKK-40D-W-080-040-K01	CKK-40D-X-080-040-K01	CKK-40D-P-080-040-K01	CKK-40D-T-080-040-K01
1	100×40	CKK-40D-W-100-040-K01	CKK-40D-X-100-040-K01	CKK-40D-P-100-040-K01	CKK-40D-T-100-040-K01
1 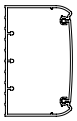	100×60	CKK-40D-W-100-060-K01	CKK-40D-X-100-060-K01	CKK-40D-P-100-060-K01	CKK-40D-T-100-060-K01
1 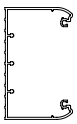	150×60	CKK-40D-W-150-060-K01	CKK-40D-X-150-060-K01	CKK-40D-P-150-060-K01	CKK-40D-T-150-060-K01

* Для установки данной крышки необходимо использовать несущую перегородку CKK-40D-NP-150-060-K01.

Коли-чество секций	Сече-ние коро-ба, мм	Рамки и суппорты универсальные на 2 модуля белые	Рамки и суппорты для кабель-каналов PRIMER на 4 модуля белые	Рамки и суппорты для кабель-каналов PRIMER на 6 модулей белые	Суппорты для элек-троустановочных изделий белые для кабель-каналов 100×40, 100×60 мм	Рамки и суппорты для коробок КМКУ на 2 модуля белые
1 	80×40	CKK-40D-RU2-K01	CKK-40D-RSU4-060-K01	CKK-40D-RSU6-060-K01	–	CKK-40D-RSK2-K01
1 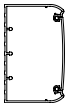	100×40		CKK-40D-RSU4-075-K01	CKK-40D-RSU6-075-K01	CKK-40D-SE75-K01	
1	100×60		CKK-40D-RSU4-075-K01	CKK-40D-RSU6-075-K01	CKK-40D-SE75-K01	
1 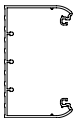	150×60		CKK-40D-RSU4-060-K01*	CKK-40D-RSU6-060-K01*	–	

* Устанавливается на несущую перегородку CKK-40D-NP-150-060-K01.

Электроустановочные изделия PRIMER

	Наименование	Технические характеристики	Артикул
	PRIMER ВК0-11-00-П Выключатель одноклавишный (1 модуль) белый IEK	Напряжение: 250 В, ток: 10 А	PR-KK40D-VO-2-1-K01
	PRIMER ВК4-11-00-П Выключатель проходной одноклавишный (1 модуль) белый IEK	Напряжение: 250 В, ток: 10 А	PR-KK40D-VPO-2-1-K01
	ВКО-21-00-П Выключатель одноклавишный (на 2 модуля) ПРАЙМЕР белый IEK	Напряжение: 250 В, ток: 10 А	CKK-40D-VO2-K01
	ВК1-22-00-П Выключатель двухклавишный (на 2 модуля) ПРАЙМЕР белый IEK	Напряжение: 250 В, ток: 10 А	CKK-40D-VD2-K01
	ВК4-21-00-П Выключатель проходной (переключатель) одноклавишный (на 2 модуля) ПРАЙМЕР белый IEK	Напряжение: 250 В, ток: 10 А	CKK-40D-PO2-K01
	ВК4-22-00-П Выключатель проходной (переключатель) двухклавишный (на 2 модуля) ПРАЙМЕР белый IEK	Напряжение: 250 В, ток: 10 А	CKK-40D-PD2-K01
	PRIMER ВК5-21-00-П Выключатель перекрестный одноклавишный (2 мод.) бел. IEK	Напряжение: 250 В, ток: 10 А	PR-KK40D-VPRO-2-2-K01
	PRIMER ВК6-21-00-П Выключатель кнопочный одноклавишный (2 мод.) бел. IEK	Напряжение: 250 В, ток: 10 А	PR-KK40D-VZ-2-2-K01
	PRIMER РКС-20-30-П-К Розетка с заземляющим контактом защитной шторкой и винтовым зажимом (2 модуля) белая IEK	Напряжение: 250 В, ток: 16 А	PR-KK40D-RSZH-2-2-K01
	PRIMER РКС-20-30-П-45 Розетка 45град с заземляющим контактом защитной шторкой и винтовым зажимом (2 модуля) белая IEK	Напряжение: 250 В, ток: 16 А	PR-KK40D-RSZH-2-2-45-K01
	PRIMER РКС-20-30-П-К Розетка с заземляющим контактом защитной шторкой и винтовым зажимом (2 модуля) красная IEK	Напряжение: 250 В, ток: 16 А	PR-KK40D-RSZH-2-2-K04
	PRIMER РКС-20-32-П-45 Розетка 45град с заземляющим контактом защитной шторкой и винтовым зажимом (2 модуля) красная IEK	Напряжение: 250 В, ток: 16 А	PR-KK40D-RSZH-2-2-45-K04

	Наименование	Технические характеристики	Артикул
	РКС-20-30-П-К Розетка с з/к 2к (2 мод) ПРАЙМЕР белая IEK	Напряжение: 250 В, ток: 16 А	CKK-40D-RSZB2-K01-K
	РКС-20-32-П-К Розетка с з/к 2к (2 мод) ПРАЙМЕР красная IEK	Напряжение: 250 В, ток: 16 А	CKK-40D-RSZK2-K04-K
	РКС-20-20-П-К Розетка без з/к 2к (2 мод) ПРАЙМЕР белая IEK	Напряжение: 250 В, ток: 10 А	CKK-40D-RSB2-K01-K
	РКС-20-22-П-К Розетка без з/к 2к (2 мод) ПРАЙМЕР красная IEK	Напряжение: 250 В, ток: 10 А	CKK-40D-RSK2-K04-K
	PRIMER Панель лицевая Keystone (1 модуль) белая IEK	–	PR-KK40D-PLK-0-1-K01
	PRIMER Панель лицевая Keystone (2 модуля) белая IEK	–	PR-KK40D-PLK-0-2-K01
	PRIMER Панель лицевая Keystone (2 модуля 2 входа) белая IEK	–	PR-KK40D-PLK2-0-2-K01
	РКИ-10-00-П Розетка компьютерная RJ45 UTP кат.5е (на 1 модуль) ПРАЙМЕР белая IEK	Модуль: тип Keystone, RJ45, UTP, категория 5е	CKK-40D-RI1-K01
	PRIMER РКИ-10-00-П-6 Розетка компьютерная RJ45 UTP кат.6 (1 модуль) белая IEK	Модуль: тип Keystone, RJ45, UTP, категория 6	PR-KK40D-RI-0-1-C06U-K01
	РКИ-20-00-П Розетка компьютерная RJ45 UTP кат.5е (на 2 модуля) ПРАЙМЕР белая IEK	Модуль: тип Keystone, RJ45, UTP, категория 5е	CKK-40D-RI2-K01
	PRIMER РКИ-20-00-П-6 Розетка компьютерная RJ45 UTP кат.6 (2 модуля) белая IEK	Модуль: тип Keystone, RJ45, UTP, категория 6	PR-KK40D-RI-0-2-1C06U-K01
	PRIMER РКИ-22-00-П-5 Розетка компьютерная RJ45 UTP кат.5E (2 модуля 2 входа) белая IEK	Модуль: тип Keystone, RJ45, UTP, категория 5е	PR-KK40D-RI-0-2-2C5EU-K01

Окончание таблицы см. на стр. 42

Начало таблицы см. на стр. 40

	Наименование	Технические характеристики	Артикул
	PRIMER РКИ-22-00-П-6 Розетка компьютерная RJ45 UTP кат.6 (2 модуля 2 входа) белая IEK	Модуль: тип Keystone, RJ45, UTP, категория 6	PR-KK40D-RI-0-2-2C06U-K01
	РКФ-10-00-П Розетка телефонная RJ11 кат.3 (на 1 модуль) ПРАЙМЕР белая IEK	Модуль: тип Keystone, RJ11	CKK-40D-RT1-K01
	РКФ-20-00-П Розетка телефонная RJ11 кат.3 (на 2 модуля) ПРАЙМЕР белая IEK	Модуль: тип Keystone, RJ11	CKK-40D-RT2-K01
	PRIMER РКМ-10-00-П Розетка HDMI M/M (1 модуль) белая IEK	–	PR-KK40D-RH-0-1-K01
	PRIMER РКМ-10-20-П Розетка мультимедийная VGA M/M (1 модуль) белая IEK	–	PR-KK40D-RV-0-1-K01
	PRIMER РКМ-20-10-П Розетка мультимедийная HDMI M/M (2 модуля) белая IEK	–	PR-KK40D-RH-0-2-K01
	PRIMER РКМ-20-20-П Розетка мультимедийная VGA M/M (2 модуля) белая IEK	–	PR-KK40D-RV-0-2-K01
	PRIMER РКЮ-10-00-П Розетка USB A 3.0 (1 модуль) белая IEK	–	PR-KK40D-RU-0-1-A3-K01
	PRIMER РКЮ-23-40-П Розетка USB A+A 5В 4,2А (2 модуля) белая IEK	Напряжение: 250 В. Выходной ток одного порта USB: 2,1 А	PR-KK40D-RU-0-2-AA-K01
	PRIMER РКЮ-25-40-П Розетка USB A+C 5В 4,2А (2 модуля) белая IEK	Напряжение: 250 В. Выходной ток одного порта USB: 2,1 А	PR-KK40D-RU-0-2-AC-K01
	ЗК-00-01-П Заглушка на 1 модуль белая IEK	–	CKK-40D-Z01-K01
	PRIMER ЗК-00-02-П Заглушка (2 модуля) белая IEK	–	PR-KK40D-Z-2-K01

Примечание. Панель лицевая Keystone совместима со всеми модулями Keystone Jack GREEN ITK.

Вместимость кабель-каналов PRIMER

Типоразмер кабель-канала, мм	Площадь внутреннего поперечного сечения, мм^2
80×40	260
100×40	310
100×60	513
150×60	787

МАГИСТРАЛЬНЫЕ КАБЕЛЬ-КАНАЛЫ

Кабель-каналы METRA MINI 46

Кабель-каналы ELECOR 54

Магистральные кабель-каналы

METRA

MINI

КАБЕЛЬ-КАНАЛЫ

СДЕЛАНО В РОССИИ

Высокий стандарт качества среди мини-каналов. Система подходит для прокладки силовых и слаботочных линий в жилых, административных и и небольших коммерческих помещениях, где важны эстетика, надежность и удобство эксплуатации.

Сбалансированный ассортимент мини-каналов и аксессуаров позволяет реализовать основные конфигурации кабельных трасс различной сложности. Широкий выбор профилей и монтажных элементов обеспечивает аккуратный внешний вид системы, а также быстрый и удобный монтаж.

Для создания единого визуального решения рекомендуется использовать кабель-каналы METRA MINI совместно с накладной серией электроустановочных изделий IEKQUTEO.

Сферы применения:

- жилая инфраструктура (для разводки малого количества кабелей в помещениях жилой недвижимости);
- коммерческая недвижимость (офисные здания, банки, супермаркеты, автосалоны);
- социальные объекты (образовательные и медицинские учреждения, гостиницы, аэропорты).

Преимущества

- Быстрая установка и сборка трассы – аксессуары надежно фиксируются на основании кабель-канала простым защелкиванием.
- Пластичность – мини-каналы не ломаются во время монтажа (при резке, сверлении) и сохраняют высокое качество даже после многократной установки.
- УФ-стойкость – особый состав пластика обеспечивает привлекательный внешний вид и сохраняет белый цвет на протяжении всего срока эксплуатации.
- Экологичный материал ПВХ не содержит вредных для здоровья примесей и подходит для использования в общественных местах.
- Широкий типоразмерный ряд аксессуаров обеспечивает простоту монтажа и удобство эксплуатации.
- Аксессуары кабель-каналов не содержат галогенов.
- Возможность организации подключения электроприборов с помощью накладной серии ЭУИ IEKQUTEO.

Технические характеристики

Параметр		Значение
Типоразмер кабель-каналов, мм		15×10, 16×16, 20×12, 24×14, 20/2×16, 40×16, 40×40, 60×40
Материал	Кабель-каналов	ПВХ
	Аксессуаров	АБС-пластик
Температура при хранении и транспортировке, °С		–25...+60
Температура окружающего воздуха для монтажа и эксплуатации, °С		–5...+60
Степень защиты по ГОСТ 14254 (IEC 60529)		IP40 (данная степень защиты может быть обеспечена только при использовании кабель-каналов совместно с соответствующими аксессуарами, которые будут образовывать замкнутые системы кабель-каналов)
Стойкость к ударам при монтаже и эксплуатации, Дж		1
Стойкость к распространению горения по ГОСТ Р 53313		Не распространяет горение
Категория стойкости к горению по ГОСТ 28779		FV(ПВ)0
Сопротивление изоляции кабель-канала, МОм, не менее		100 при напряжении 500 В
Заполнение внутреннего объема кабель-канала, %, не более		40
Сертификаты		Наличие всех необходимых сертификатов Российской Федерации
Комплект поставки и эксплуатация		В соответствии с Правилами технической эксплуатации, представленными на сайте

Цветовое решение

Белый

Особенности конструкции

Пример монтажа

Подбор аксессуаров и электроустановочных изделий для кабель-каналов METRA MINI

Количество секций	Сечение короба, мм	Кабельные каналы и аксессуары METRA MINI			Неизменяемые углы METRA MINI			
		Кабельные каналы, длина – 2 м	Соедини-тели на стык основания коробов	Заглушки	Внешние	Внутренние	Плоские	Т-образные
		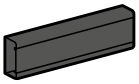	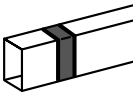		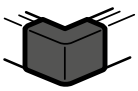		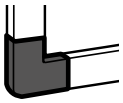	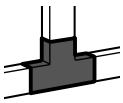
1	15×10	6381901	6381061	6381051	6381021	6381011	6381031	6381041
1	20×12	6381921	6381261	6381251	6381221	6381211	6381231	6381241
1	24×14	6381931	6381361	6381351	6381321	6381311	6381331	6381341
1	16×16	6381911	6381161	6381151	6381121	6381111	6381131	6381141
1 	40×16	6381941	6381561	6381551	6381521	6381511	6381531	6381541
1 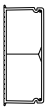	40/2×16	6381951						
1 	40×40	6381961	6381861	6381851	6381821	6381811	6381831	6381841
1 	60×40	6381971	6383961	6383951	6383921	6383911	6383931	6383941

Электроустановочные изделия IEKQUTEO

	Артикул	Наименование	Технические характеристики	Минимальная кратность отгрузки, шт.
Силовые розетки				
	7822101	IEKQUTEO Розетка 1-местная для открытой установки без заземления без защитных шторок 16 А белый	Напряжение: 250 В~. Ток: 16 А	1
	7822111	IEKQUTEO Розетка 1-местная для открытой установки с заземлением без защитных шторок 16 А белый	Напряжение: 250 В~. Ток: 16 А	1
	7822201	IEKQUTEO Розетка 1-местная для открытой установки с заземлением с защитными шторками 16 А белый	Напряжение: 250 В~. Ток: 16 А	1
	7822331	IEKQUTEO Розетка 2-местная для открытой установки с заземлением без защитных шторок с предварительным подключением 16 А белый	Напряжение: 250 В~. Ток: 16 А	1
	7822311	IEKQUTEO Розетка 2-местная для открытой установки без заземления без защитных шторок с предварительным подключением 16 А белый	Напряжение: 250 В~. Ток: 16 А	1
	7822381	IEKQUTEO Розетка 3-местная для открытой установки с заземлением с защитными шторками с предварительным подключением 16 А белый	Напряжение: 250 В~. Ток: 16 А	1
	7822371	IEKQUTEO Розетка 2-местная для открытой установки с заземлением с защитными шторками с предварительным подключением 16 А белый	Напряжение: 250 В~. Ток: 16 А	1

Окончание таблицы см. на стр. 52

Начало таблицы см. на стр. 51

	Артикул	Наименование	Технические характеристики	Минимальная кратность отгрузки, шт.
Выключатели, переключатели				
	7822001	IEKQUTEO Выключатель 1-клавишный для открытой установки схема 1 10AX белый	Напряжение: 250 В~. Ток: 10 А	1
	7822021	IEKQUTEO Выключатель 2-клавишный для открытой установки схема 5 10AX белый	Напряжение: 250 В~. Ток: 10 А	1
	7822041	IEKQUTEO Переключатель 1-клавишный для открытой установки схема 6 10AX белый	Напряжение: 250 В~. Ток: 10 А	1
	7822051	IEKQUTEO Выключатель 1-клавишный для открытой установки самовозвартный схема 1P 6 А безвинтовые зажимы белый	Напряжение: 250 В~. Ток: 10 А	1
	7822061	IEKQUTEO Переключатель 2-клавишный схема 6/2 для открытой установки 10AX белый	Напряжение: 250 В~. Ток: 10 А	1
Информационные розетки				
	7822141	IEKQUTEO Розетка телефонная RJ11 для открытой установки белый	Тип: RJ11, категория 3	1
	7822241	IEKQUTEO Розетка для открытой установки компьютерная RJ45 кат.5е UTP белый	Тип: RJ45, UTP, категория 5е	1
	7822151	IEKQUTEO Розетка для открытой установки TV тип звезда белый	Схема: звезда. Частота: 0–862 МГц	1

Вместимость кабель-каналов METRA MINI

Типо-размер кабель-канала, мм	Площадь внутреннего поперечного сечения, мм²	Тип кабеля							
		UTP и FTR кат. 5е	RG6, 75 Ом	2×1,5 мм²*	3×1,5 мм²*	2×2,5 мм²*	3×2,5 мм²*	3×4 мм²*	3×6 мм²*
		Диаметр кабелей, мм							
		5,5	7	7,7	8,4	9	9,7	11,5	11,8
		Максимальное количество кабелей**, шт.							
15×10	88	2	1	1	–	–	–	–	–
16×16	183	3	2	1	1	1	1	1	1
20×12	165	2	2	1	–	–	–	–	–
24×14	251	4	3	2	2	2	2	1	1
40×16	507	8	5	4	3	3	2	2	2
40/2×16	240,5 (первый отсек)	4	2	2	1	1	1	1	1
	240,5 (второй отсек)	4	2	2	1	1	1	1	1
40×40	138	23	14	12	10	8	7	5	5
60×40	2153	34	21	17	14	17	11	8	7

* Тип кабеля: ВВГнг.

** Заполнение кабель-канала – не более 40 %.

Магистральные кабель-каналы

ELECOR

КАБЕЛЬ-КАНАЛЫ



СДЕЛАНО В РОССИИ

ОКЛ IEK ОГНЕСТОЙКАЯ КАБЕЛЬНАЯ ЛИНИЯ

Практичное и проверенное решение для открытой прокладки силовых и слаботочных кабельных линий на жилых, небольших коммерческих и административных объектах.

Система обеспечивает защиту кабелей и проводов от механических повреждений, ограничивает распространение возгорания и сохраняет удобный доступ к электропроводке при модернизации, обслуживании и расширении сети.

Подъемные коробки КМКУ позволяют организовать удобные точки подключения электроприборов и установить модульные механизмы PRIMER, а также электроустановочные изделия SKANDY и BRITE.

Широкий выбор типоразмеров, аксессуаров и цветов помогает быстро и аккуратно монтировать трассы любой сложности, сохраняя единый внешний вид системы. Аксессуары ELECOR совместимы с кабель-каналами ELECOR и ECOLINE.

Сферы применения:

- жилая инфраструктура (для разводки малого количества кабелей в помещениях жилой недвижимости);
- коммерческая недвижимость (офисные здания, банки, супермаркеты, автосалоны);
- социальные объекты (образовательные и медицинские учреждения, гостиницы, аэропорты).

Преимущества

- Широкий ряд типоразмеров от 10×7 до 100×60 мм и цветовая палитра делают кабель-каналы подходящими для любого интерьера.
- Высокая пластичность и ударопрочность: не ломаются во время монтажа (при резке, сверлении) и сохраняют высокое качество даже после многократной установки.
- Перфорация на основании для удобной разметки отверстий на стене и быстрого монтажа.
- Аксессуары для кабель-каналов не содержат галогенов.
- Рифление на основании кабель-каналов обеспечивает надежное крепление к различным поверхностям при помощи клея или жидких гвоздей.
- Возможность организации места подключения электроприборов с помощью коробок типа КМКУ и распайки проводов с использованием коробок КМ для кабель-каналов.

Технические характеристики

Параметр		Значение
Типоразмер кабель-каналов, мм		10×7, 12×12, 15×10, 16×16, 20x10, 25×16, 25×25, 30/2×10, 30×25, 40/2×16, 40×16, 40×25, 40×40, 60×40, 60×60, 80×40, 80×60, 100×40, 100×60
Материал	Кабель-каналов	ПВХ
	Аксессуаров	Полистирол
Температура при хранении и транспортировке, °С		–25...+60
Температура окружающего воздуха для монтажа и эксплуатации, °С		–5...+60
Стойкость к ударам при монтаже и эксплуатации, Дж		1,5
Наличие рифления на основании		Да
Наличие перфорации на основании		Да
Степень защиты по ГОСТ 14254 (IEC 60529)		IP40 (данная степень защиты может быть обеспечена только при использовании кабель-каналов совместно с соответствующими аксессуарами, которые будут образовывать замкнутые системы кабель-каналов)
Категория стойкости к горению по ГОСТ 28779		FV(ПВ)0
Стойкость к распространению горения по ГОСТ Р 53313		Не поддерживает горение
Электрическое сопротивление изоляции, МОм, не менее		100 при напряжении 500 В постоянного тока
Заполнение внутреннего объема кабель-канала, %, не более		40
Сертификаты		Наличие всех необходимых сертификатов Российской Федерации
Комплект поставки и эксплуатация		В соответствии с Правилами технической эксплуатации, представленными на сайте

Цветовые решения

Белый

Черный

Сосна

Дуб

Особенности конструкции

Двойной замок крышки

максимально надежная фиксация крышки к основанию, можно монтировать даже к потолку

Аксессуары

гарантируют эстетичный внешний вид, а также удобный и быстрый монтаж трассы любой сложности

Возможность организации места подключения электроприборов

с помощью коробок типа КМКУ и распайки проводов с использованием коробок КМ для кабель-каналов, а также установка модульных механизмов стандарта 45×45 мм PRIMER или механизмов ЭУИ с расстоянием между крепежными винтами 60 мм BRITE, SKANDY

Примеры монтажа

Подбор аксессуаров для кабель-каналов ELECOR

Количество секций	Сечение короба	Цвет	Кабельные каналы ELECOR, длина – 2 м	Внешние углы КМН	Внутренние углы КМВ
			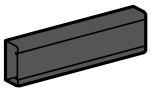	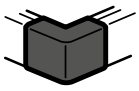	
1 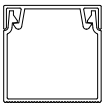	10×7*	Белый	CKK10-010-007-1-K01	–	–
	12×12	Белый	CKK10-012-012-1-K01	CKMP10D-N-012-012-K01-R	CKMP10D-V-012-012-K01-R
		Черный	–	–	–
		Сосна	CKK10-012-012-1-K34	EL-KK10D-N-012-012-K34	EL-KK10D-V-012-012-K34
		Дуб	CKK10-012-012-1-K24	EL-KK10D-N-012-012-K11	EL-KK10D-V-012-012-K11
	15×10	Белый	CKK10-015-010-1-K01	CKMP10D-N-015-010-K01	CKMP10D-V-015-010-K01
		Черный	EL-KK10-015-010-1-K02	EL-KK10D-N-015-010-K02	EL-KK10D-V-015-010-K02
		Сосна	CKK10-015-010-1-K34	EL-KK10D-N-015-010-K34	EL-KK10D-V-015-010-K34
		Дуб	CKK10-015-010-1-K24	EL-KK10D-N-015-010-K11	EL-KK10D-V-015-010-K11
	16×16	Белый	CKK10-016-016-1-K01	CKMP10D-N-016-016-K01	CKMP10D-V-016-016-K01
		Черный	EL-KK10-016-016-1-K02	EL-KK10D-N-016-016-K02	EL-KK10D-V-016-016-K02
		Сосна	CKK10-016-016-1-K34	EL-KK10D-N-016-016-K34	EL-KK10D-V-016-016-K34
		Дуб	CKK10-016-016-1-K24	EL-KK10D-N-016-016-K11	EL-KK10D-V-016-016-K11
	20×10	Белый	CKK10-020-010-1-K01	CKMP10D-N-020-010-K01	CKMP10D-V-020-010-K01
		Черный	EL-KK10-020-010-1-K02	EL-KK10D-N-020-010-K02	EL-KK10D-V-020-010-K02
		Сосна	CKK10-020-010-1-K34	EL-KK10D-N-020-010-K34	EL-KK10D-V-020-010-K34
		Дуб	CKK10-020-010-1-K24	EL-KK10D-N-020-010-K11	EL-KK10D-V-020-010-K11
	25×16	Белый	CKK10-025-016-1-K01	CKMP10D-N-025-016-K01	CKMP10D-V-025-016-K01
		Черный	EL-KK10-025-016-1-K02	EL-KK10D-N-025-016-K02	EL-KK10D-V-025-016-K02
		Сосна	CKK10-025-016-1-K34	EL-KK10D-N-025-016-K34	EL-KK10D-V-025-016-K34
		Дуб	CKK10-025-016-1-K24	EL-KK10D-N-025-016-K11	EL-KK10D-V-025-016-K11
	25×25	Белый	CKK10-025-025-1-K01	CKMP10D-N-025-025-K01-R	CKMP10D-V-025-025-K01-R
		Черный	EL-KK10-025-025-1-K02	EL-KK10D-N-025-025-K02	EL-KK10D-V-025-025-K02
2 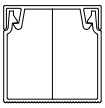	30/2×10	Белый	CKK10-030-010-2-K01	–	–
1 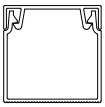	30×25	Белый	CKK10-030-025-1-K01	–	–
	40×16	Белый	CKK10-040-016-1-K01	CKMP10D-N-040-016-K01	CKMP10D-V-040-016-K01
		Черный	EL-KK10-040-016-1-K02	EL-KK10D-N-040-016-K02	EL-KK10D-V-040-016-K02
		Сосна	CKK10-040-016-1-K34	EL-KK10D-N-040-016-K34	EL-KK10D-V-040-016-K34
		Дуб	CKK10-040-016-1-K24	EL-KK10D-N-040-016-K11	EL-KK10D-V-040-016-K11
2 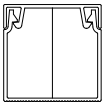	40/2×16	Белый	CKK10-040-016-2-K01	CKMP10D-N-040-016-K01	CKMP10D-V-040-016-K01
1 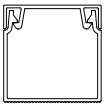	40×25	Белый	CKK10-040-025-1-K01	CKMP10D-N-040-025-K01	CKMP10D-V-040-025-K01
		Черный	EL-KK10-040-025-1-K02	EL-KK10D-N-040-025-K02	EL-KK10D-V-040-025-K02
		Сосна	CKK10-040-025-1-K34	EL-KK10D-N-040-025-K34	EL-KK10D-V-040-025-K34
		Дуб	CKK10-040-025-1-K24	EL-KK10D-N-040-025-K11	EL-KK10D-V-040-025-K11
	40×40	Белый	CKK10-040-040-1-K01-024	CKMP10D-N-040-040-K01-R	CKMP10D-V-040-040-K01-R
		Черный	EL-KK10-040-040-1-K02	EL-KK10D-N-040-040-K02	EL-KK10D-V-040-040-K02
	60×40	Белый	CKK10-060-040-1-K01-018	CKMP10D-N-060-040-K01	CKMP10D-V-060-040-K01
		Черный	EL-KK10-060-040-1-K02	EL-KK10D-N-060-040-K02	EL-KK10D-V-060-040-K02
	60×60	Белый	CKK10-060-060-1-K01	CKMP10D-N-060-060-K01-R	CKMP10D-V-060-060-K01-R
		Черный	EL-KK10-060-060-1-K02	EL-KK10D-N-060-060-K02	EL-KK10D-V-060-060-K02
	80×40	Белый	CKK10-080-040-1-K01-010	CKMP10D-N-080-040-K01-R	CKMP10D-V-080-040-K01-R
		Черный	EL-KK10-080-040-1-K02	EL-KK10D-N-080-040-K02	EL-KK10D-V-080-040-K02
	80×60	Белый	CKK10-080-060-1-K01-008	CKMP10D-N-080-060-K01-R	CKMP10D-V-080-060-K01-R
		Черный	EL-KK10-080-060-1-K02	EL-KK10D-N-080-060-K02	EL-KK10D-V-080-060-K02
	100×40	Белый	CKK10-100-040-1-K01	CKMP10D-N-100-040-K01	CKMP10D-V-100-040-K01
		Черный	EL-KK10-100-040-1-K02	EL-KK10D-N-100-040-K02	EL-KK10D-V-100-040-K02
	100×60	Белый	CKK10-100-060-1-K01	CKMP10D-N-100-060-K01	CKMP10D-V-100-060-K01
		Черный	EL-KK10-100-060-1-K02	EL-KK10D-N-100-060-K02	EL-KK10D-V-100-060-K02

* Данный типоразмер кабель-канала предназначен для прокладки слаботочных проводов с максимальным наружным диаметром 6 мм, радиотрансляционных, телефонных и проводов компьютерных сетей.

Коли-чество секций	Сечение короба	Цвет	Повороты на 90° КМП	Т-образные углы КМТ	Соединители КМС
			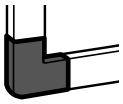	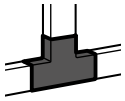	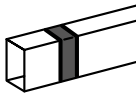
1 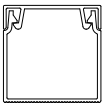	10×7*	Белый	–	–	–
	12×12	Белый	CKMP10D-P-012-012-K01-R	CKMP10D-T-012-012-K01-R	CKMP10D-S-012-012-K01-R
		Черный	–	–	–
		Сосна	EL-KK10D-P-012-012-K34	EL-KK10D-T-012-012-K34	EL-KK10D-S-012-012-K34
		Дуб	EL-KK10D-P-012-012-K11	EL-KK10D-T-012-012-K11	EL-KK10D-S-012-012-K11
	15×10	Белый	CKMP10D-P-015-010-K01	CKMP10D-T-015-010-K01	CKMP10D-S-015-010-K01
		Черный	EL-KK10D-P-015-010-K02	EL-KK10D-T-015-010-K02	EL-KK10D-S-015-010-K02
		Сосна	EL-KK10D-P-015-010-K34	EL-KK10D-T-015-010-K34	EL-KK10D-S-015-010-K34
		Дуб	EL-KK10D-P-015-010-K11	EL-KK10D-T-015-010-K11	EL-KK10D-S-015-010-K11
	16×16	Белый	CKMP10D-P-016-016-K01	CKMP10D-T-016-016-K01	CKMP10D-S-016-016-K01
		Черный	EL-KK10D-P-016-016-K02	EL-KK10D-T-016-016-K02	EL-KK10D-S-016-016-K02
		Сосна	EL-KK10D-P-016-016-K34	EL-KK10D-T-016-016-K34	EL-KK10D-S-016-016-K34
		Дуб	EL-KK10D-P-016-016-K11	EL-KK10D-T-016-016-K11	EL-KK10D-S-016-016-K11
	20×10	Белый	CKMP10D-P-020-010-K01	CKMP10D-T-020-010-K01	CKMP10D-S-020-010-K01
		Черный	EL-KK10D-P-020-010-K02	EL-KK10D-T-020-010-K02	EL-KK10D-S-020-010-K02
		Сосна	EL-KK10D-P-020-010-K34	EL-KK10D-T-020-010-K34	EL-KK10D-S-020-010-K34
		Дуб	EL-KK10D-P-020-010-K11	EL-KK10D-T-020-010-K11	EL-KK10D-S-020-010-K11
	25×16	Белый	CKMP10D-P-025-016-K01	CKMP10D-T-025-016-K01	CKMP10D-S-025-016-K01
		Черный	EL-KK10D-P-025-016-K02	EL-KK10D-T-025-016-K02	EL-KK10D-S-025-016-K02
		Сосна	EL-KK10D-P-025-016-K34	EL-KK10D-T-025-016-K34	EL-KK10D-S-025-016-K34
		Дуб	EL-KK10D-P-025-016-K11	EL-KK10D-T-025-016-K11	EL-KK10D-S-025-016-K11
	25×25	Белый	CKMP10D-P-025-025-K01-R	CKMP10D-T-025-025-K01-R	CKMP10D-S-025-025-K01-R
		Черный	EL-KK10D-P-025-025-K02	EL-KK10D-T-025-025-K02	EL-KK10D-S-025-025-K02
2 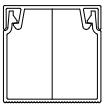	30/2×10	Белый	–	–	–
1 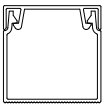	30×25	Белый	–	–	–
	40×16	Белый	CKMP10D-P-040-016-K01	CKMP10D-T-040-016-K01	CKMP10D-S-040-016-K01
		Черный	EL-KK10D-P-040-016-K02	EL-KK10D-T-040-016-K02	EL-KK10D-S-040-016-K02
		Сосна	EL-KK10D-P-040-016-K34	EL-KK10D-T-040-016-K34	EL-KK10D-S-040-016-K34
		Дуб	EL-KK10D-P-040-016-K11	EL-KK10D-T-040-016-K11	EL-KK10D-S-040-016-K11
2 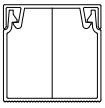	40/2×16	Белый	CKMP10D-P-040-016-K01	CKMP10D-T-040-016-K01	CKMP10D-S-040-016-K01
1 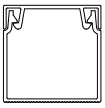	40×25	Белый	CKMP10D-P-040-025-K01	CKMP10D-T-040-025-K01	CKMP10D-S-040-025-K01
		Черный	EL-KK10D-P-040-025-K02	EL-KK10D-T-040-025-K02	EL-KK10D-S-040-025-K02
		Сосна	EL-KK10D-P-040-025-K34	EL-KK10D-T-040-025-K34	EL-KK10D-S-040-025-K34
		Дуб	EL-KK10D-P-040-025-K11	EL-KK10D-T-040-025-K11	EL-KK10D-S-040-025-K11
	40×40	Белый	CKMP10D-P-040-040-K01-R	CKMP10D-T-040-040-K01-R	CKMP10D-S-040-040-K01-R
		Черный	EL-KK10D-P-040-040-K02	EL-KK10D-T-040-040-K02	EL-KK10D-S-040-040-K02
	60×40	Белый	CKMP10D-P-060-040-K01	CKMP10D-T-060-040-K01	CKMP10D-S-060-040-K01
		Черный	EL-KK10D-P-060-040-K02	EL-KK10D-T-060-040-K02	EL-KK10D-S-060-040-K02
	60×60	Белый	CKMP10D-P-060-060-K01-R	CKMP10D-T-060-060-K01-R	CKMP10D-S-060-060-K01-R
		Черный	EL-KK10D-P-060-060-K02	EL-KK10D-T-060-060-K02	EL-KK10D-S-060-060-K02
	80×40	Белый	CKMP10D-P-080-040-K01-R	CKMP10D-T-080-040-K01-R	CKMP10D-S-080-040-K01-R
		Черный	EL-KK10D-P-080-040-K02	EL-KK10D-T-080-040-K02	EL-KK10D-S-080-040-K02
	80×60	Белый	CKMP10D-P-080-060-K01-R	CKMP10D-T-080-060-K01-R	CKMP10D-S-080-060-K01-R
		Черный	EL-KK10D-P-080-060-K02	EL-KK10D-T-080-060-K02	EL-KK10D-S-080-060-K02
	100×40	Белый	CKMP10D-P-100-040-K01	CKMP10D-T-100-040-K01	CKMP10D-S-100-040-K01
		Черный	EL-KK10D-P-100-040-K02	EL-KK10D-T-100-040-K02	EL-KK10D-S-100-040-K02
	100×60	Белый	CKMP10D-P-100-060-K01	CKMP10D-T-100-060-K01	CKMP10D-S-100-060-K01
		Черный	EL-KK10D-P-100-060-K02	EL-KK10D-T-100-060-K02	EL-KK10D-S-100-060-K02

* Данный типоразмер кабель-канала предназначен для прокладки слаботочных проводов с максимальным наружным диаметром 6 мм, радиотрансляционных, телефонных и проводов компьютерных сетей.

Окончание таблицы см. на стр. 60

Начало таблицы см. на стр. 58

Коли-чество секций	Сечение короба	Цвет	Заглушки КМЗ
1	10×7*	Белый	–
	12×12	Белый	CKMP10D-Z-012-012-K01-R
		Черный	–
		Сосна	EL-KK10D-Z-012-012-K34
		Дуб	EL-KK10D-Z-012-012-K11
	15×10	Белый	CKMP10D-Z-015-010-K01
		Черный	EL-KK10D-Z-015-010-K02
		Сосна	EL-KK10D-Z-015-010-K34
		Дуб	EL-KK10D-Z-015-010-K11
	16×16	Белый	CKMP10D-Z-016-016-K01
		Черный	EL-KK10D-Z-016-016-K02
		Сосна	EL-KK10D-Z-016-016-K34
		Дуб	EL-KK10D-Z-016-016-K11
	20×10	Белый	CKMP10D-Z-020-010-K01
		Черный	EL-KK10D-Z-020-010-K02
		Сосна	EL-KK10D-Z-020-010-K34
		Дуб	EL-KK10D-Z-020-010-K11
	25×16	Белый	CKMP10D-Z-025-016-K01
		Черный	EL-KK10D-Z-025-016-K02
		Сосна	EL-KK10D-Z-025-016-K34
		Дуб	EL-KK10D-Z-025-016-K11
	25×25	Белый	CKMP10D-Z-025-025-K01-R
		Черный	EL-KK10D-Z-025-025-K02
2	30/2×10**	Белый	–
1	30×25	Белый	–
	40×16	Белый	CKMP10D-Z-040-016-K01
		Черный	EL-KK10D-Z-040-016-K02
		Сосна	EL-KK10D-Z-040-016-K34
		Дуб	EL-KK10D-Z-040-016-K11
2	40/2×16**	Белый	CKMP10D-Z-040-016-K01
1	40×25	Белый	CKMP10D-Z-040-025-K01
		Черный	EL-KK10D-Z-040-025-K02
		Сосна	EL-KK10D-Z-040-025-K34
		Дуб	EL-KK10D-Z-040-025-K11
	40×40	Белый	CKMP10D-Z-040-040-K01-R
		Черный	EL-KK10D-Z-040-040-K02
	60×40	Белый	CKMP10D-Z-060-040-K01
		Черный	EL-KK10D-Z-060-040-K02
	60×60	Белый	CKMP10D-Z-060-060-K01-R
		Черный	EL-KK10D-Z-060-060-K02
	80×40	Белый	CKMP10D-Z-080-040-K01-R
		Черный	EL-KK10D-Z-080-040-K02
	80×60	Белый	CKMP10D-Z-080-060-K01-R
		Черный	EL-KK10D-Z-080-060-K02
	100×40	Белый	CKMP10D-Z-100-040-K01
		Черный	EL-KK10D-Z-100-040-K02
	100×60	Белый	CKMP10D-Z-100-060-K01
		Черный	EL-KK10D-Z-100-060-K02

* Данный типоразмер кабель-канала предназначен для прокладки слаботочных проводов с максимальным наружным диаметром 6 мм, радиотрансляционных, телефонных и проводов компьютерных сетей.

Вместимость кабель-каналов ELECOR

Параметры кабель-канала		Тип проводника																			
		U/UTP 5E	RG6 75 Ом	BOK 8(12)	U/UTP 3	2×1,0	2×1,5	2×2,5	3×1,0	3×1,5	3×2,5	3×4,0	3×6,0	4×1,5	4×2,5	4×4,0	4×6,0	5×1,5	5×2,5	5×4,0	5×6,0
Раз-мер A×B, мм	Полез-ное сече-ние, мм²	**Диаметр кабеля, мм**																			
		5,5	7,0	8,0	16,0	7,0	7,7	9,0	7,6	8,4	9,7	11,5	11,8	9,8	10,7	13,1	14,2	10,9	11,9	13,7	15,9
		Сечение кабеля, мм²																			
		23,7	38,5	50,2	201,0	38,5	46,5	63,6	45,3	55,4	73,9	103,8	109,3	75,4	89,9	134,7	158,3	93,3	111,2	147,3	198,5
10×7	45	1	0	0	0	0	0	0	0	0	0	0	0	0	0	0	0	0	0	0	0
12×12	90	1	1	0	0	1	0	0	0	0	0	0	0	0	0	0	0	0	0	0	0
15×10	95	2	1	0	0	1	1	0	1	0	0	0	0	0	0	0	0	0	0	0	0
16×16	184	3	2	1	0	2	1	1	2	1	1	1	1	1	1	1	0	1	1	0	0
20×10	131	2	2	2	0	1	1	0	1	0	0	0	0	0	0	0	0	0	0	0	0
25×16	283	4	3	2	0	3	2	2	2	2	2	1	1	2	2	1	0	2	1	0	0
25×25	492	8	5	4	1	5	4	3	4	3	2	2	2	2	2	1	1	2	2	1	1
30×25	608	10	6	5	1	6	5	4	5	4	3	2	2	3	2	2	1	2	2	2	1
40×16	475	8	5	4	1	5	4	3	4	3	2	2	2	2	2	1	1	2	2	1	1
40×25	817	14	8	6	2	8	7	5	7	6	4	3	3	4	4	2	2	3	3	2	2
40×40	1374	23	14	11	2	14	12	8	12	10	7	5	5	7	6	4	3	6	5	4	2
60×40	2047	34	21	16	4	21	17	13	18	14	11	8	7	11	9	6	5	8	7	5	4
60×60	3187	54	33	25	6	33	27	20	28	23	17	12	12	17	14	9	8	14	11	8	6
80×40	2740	46	28	22	5	28	23	17	24	20	15	10	10	14	12	8	7	12	10	7	5
80×60	4270	72	44	34	8	44	36	27	38	31	23	16	16	22	19	12	10	18	15	11	8
100×40	3474	58	36	28	7	36	30	22	30	25	19	13	12	18	15	10	8	15	12	9	7
100×60	5404	91	56	43	10	56	46	34	48	39	29	21	20	28	24	16	14	23	19	14	11
30/2×10 S1	104	2	1	1	0	1	1	0	1	0	0	0	0	0	0	0	0	0	0	0	0
30/2×10 S2	104	2	1	1	0	1	1	0	1	0	0	0	0	0	0	0	0	0	0	0	0
40/2×16 S1	170	3	2	1	0	2	1	1	1	1	1	0	0	1	0	0	0	0	0	0	0
40/2×16 S2	290	5	3	2	0	3	2	2	2	2	1	1	1	1	1	1	0	1	1	0	0

Примечание. Для расчета принята заполняемость на 40 % внутреннего объема.

ПЛИНТУСНЫЕ И НАПОЛЬНЫЕ КАБЕЛЬ-КАНАЛЫ

Кабель-каналы плинтусные DLPlus 64

Кабель-каналы плинтусные и напольные ELECOR 68

Плинтусные и напольные кабель-каналы

DLPLUS

КАБЕЛЬ-КАНАЛЫ ПЛИНТУСНЫЕ

СДЕЛАНО В РОССИИ

Высокое качество исполнения и удобное решение для быстрой прокладки силовых и слаботочных кабельных линий без использования дополнительных фиксаторов кабеля.

Кабель-каналы предназначены для монтажа электрических коммуникаций по стене на объектах жилой и коммерческой недвижимости, а также на объектах промышленной, образовательной и медицинской инфраструктуры.

Увеличенная длина профиля 2,1 м позволяет выполнять монтаж по контуру дверных проемов, сокращая количество соединений и ускоряя прокладку трассы. Конструкция кабель-каналов обеспечивает удобство монтажа, аккуратный внешний вид и надежную фиксацию кабелей внутри системы.

Для создания единого визуального решения рекомендуется использовать кабель-каналы DLPlus совместно с накладной серией электроустановочных изделий IEKQUTEO.

Преимущества

- Быстрый монтаж трассы – проводники не выпадают из мини-плинтусов благодаря встроенному держателю кабеля, мембране (скобы для фиксации кабеля больше не нужны).
- Мини-каналы не ломаются во время монтажа (при резке, сверлении) и сохраняют высокое качество даже после многократной установки.
- УФ-стойкость – особый состав пластика обеспечивает привлекательный внешний вид и сохраняет белый цвет на протяжении всего срока эксплуатации.
- Высокая ударопрочность позволяет выдерживать высокие нагрузки.
- Экологичный материал ПВХ не содержит вредных для здоровья примесей и подходит для использования в общественных местах.
- Возможность организации подключения электроприборов с помощью накладной серии ЭУИ QUTEO.

Технические характеристики

Параметр	Значение
Типоразмер кабель-каналов, мм	20×12,5, 40×20, 60/3×16, 75/3×20
Материал кабель-канала	ПВХ
Температура при хранении и транспортировке, °С	–25...+60
Температура окружающего воздуха для монтажа и эксплуатации, °С	–5...+60
Стойкость к ударам при монтаже и эксплуатации, Дж	2
Длина, м	2,1
Стойкость к распространению горения по ГОСТ Р 53313	Не распространяет горение
Категория стойкости к горению по ГОСТ 28779	FV(ПВ)0
Сопротивление изоляции кабель-канала, МОм, не менее	100 при напряжении 500 В
Заполнение внутреннего объема кабель-канала, %, не более	40
Сертификаты	Наличие всех необходимых сертификатов Российской Федерации
Комплект поставки и эксплуатация	В соответствии с Правилами технической эксплуатации, представленными на сайте

Цветовое решение

Белый

Особенности конструкции

Специальная мембрана

гарантирует надежную фиксацию кабеля в мини-плинтусе, скобы для этого не требуются

Увеличенная длина 2,1 м

значительно упрощает монтаж мини-каналов вокруг дверных проемов

Конструкция с охватывающей крышкой

уменьшает количество пыли

Подбор кабель-каналов DLPlus

Количество секций	Сечение короба	Артикул
1 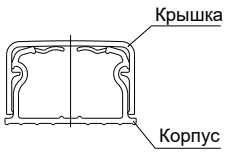	20×12,5	030008
1 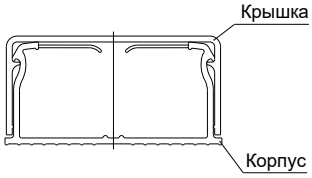	40×20	030027
3 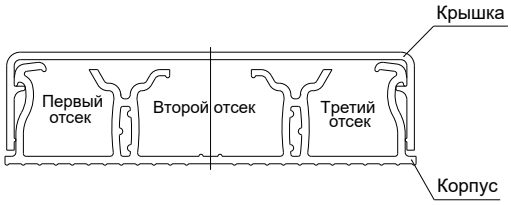	60/3×16	030026
3 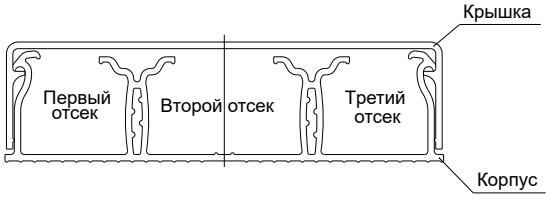	75/3×20	030033

Вместимость кабель-каналов DLPlus

Типоразмер кабель-канала, мм	Площадь внутреннего поперечного сечения, мм^2	Максимальный диаметр кабелей, мм
20×12,5	176	10
40×20	656	17
60/3×16	150 (первый отсек)	10
	252 (второй отсек)	2×10
	150 (третий отсек)	10
75/3×20	284 (первый отсек)	17
	423 (второй отсек)	2×12
	284 (третий отсек)	17

Плинтусные и напольные кабель-каналы

ELECOR

КАБЕЛЬ-КАНАЛЫ ПЛИНТУСНЫЕ И НАПОЛЬНЫЕ



СДЕЛАНО В РОССИИ

ОКЛ IEK ОГНЕСТОЙКАЯ КАБЕЛЬНАЯ ЛИНИЯ

Предназначены для прокладки по полу или поверхности стен слаботочных и силовых электрических коммуникаций на объектах жилой и коммерческой недвижимости, объектах инфраструктуры промышленности, здравоохранения и образования.

Подъемные коробки КМКУ для плинтусного кабель-канала позволяют организовать удобные точки подключения электроприборов и установить модульные механизмы PRIMER, а также электроустановочные изделия SKANDY и BRITE.

Преимущества

- Обтекаемые формы, не затрудняющие перемещение предметов по поверхности пола (только для напольных кабель-каналов).
- Повышенная устойчивость ко всем видам нагрузок благодаря внутренним перегородкам и особому составу сырья.
- Поверхность всех кабельных каналов защищена специальной пленкой, легко удаляемой после монтажа.
- Перфорация на основании для удобной разметки отверстий на стене и на полу и быстрого монтажа.

Технические характеристики

Параметр		Значение
Типоразмер кабель-каналов, мм	Плинтусных	80×20
	Напольных	70×16
Материал		ПВХ
Температура при хранении и транспортировке, °С		–25...+60
Температура окружающего воздуха для монтажа и эксплуатации, °С		–5...+60
Стойкость к ударам при монтаже и эксплуатации, Дж, не менее		5
Наличие рифления на основании		Да
Наличие перфорации на основании		Да
Степень защиты по ГОСТ 14254 (IEC 60529)		IP40 (данная степень защиты может быть обеспечена только при использовании кабель-каналов совместно с соответствующими аксессуарами, которые будут образовывать замкнутые системы кабель-каналов)
Категория стойкости к горению по ГОСТ 28779		FV(ПВ)0
Стойкость к распространению горения по ГОСТ Р 53313		Не поддерживает горение
Электрическое сопротивление изоляции, МОм, не менее		100 при напряжении 500 В постоянного тока
Заполнение внутреннего объема кабель-канала, %, не более		40
Сертификаты		Наличие всех необходимых сертификатов Российской Федерации
Комплект поставки и эксплуатация		В соответствии с Правилами технической эксплуатации, представленными на сайте

Цветовые решения

Белый

Серый

Особенности конструкции

Плинтусный



Встроенные три секции

значительно облегчают прокладку кабеля

Перфорация на основании

для удобной разметки отверстий на стене и быстрого монтажа

Напольный

Охватывающая закругленная крышка

упрощает удаление пыли с поверхности кабель-канала

Перфорация на основании

для удобной разметки отверстий на стене и быстрого монтажа

Подбор плинтусных и напольных кабель-каналов ELECOR

Количество секций	Сечение короба, мм	Тип	Цвет	Кабельный канал, длина – 2 м
3 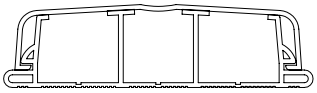	80×20	Плинтусный	Белый	CKK20-080-020-1-K01
3 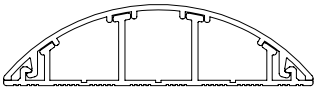	70×16	Напольный	Серый	CKK30-070-016-3-K03

ПОДБОР СЕРИИ КАБЕЛЬ-КАНАЛОВ

Серия	DLP	METRA	METRA трехсекционный
	Премиальное решение для объектов, где важны высокое качество, скорость монтажа, эстетика и долговечность	Высокое качество при оптимальной цене для реализации проектов, где важны удобство монтажа и эстетика	Изящное решение со встроенными перегородками для объектов, где важны удобство обслуживания, уборка помещений и высокая скорость монтажа
Тип	Парапетный		
Сфера применения	Коммерческая недвижимость (офисные здания, банки, супермаркеты, автосалоны), социальные объекты (образовательные, медицинские, гостиницы, аэропорты)		
Цвет	Белый глянцевый	Белый матовый	Белый глянцевый
Особенности	■ Гибкие крышки для быстрого монтажа трассы в одно движение и эстетичного вида без зазоров и подрезки. ■ Пластичные основания для крепления к стене, можно использовать монтажный пистолет. Привлекательный внешний вид – кабель-каналы и аксессуары устойчивы к УФ-излучению. ■ Проверено временем – на рынке более 25 лет	■ Единая ширина крышки 75 мм для монтажа любой электроустановки. ■ Оптимальный объем сечения кабель-каналов для проводов и кабелей. ■ Привлекательный внешний вид – кабель-каналы и аксессуары устойчивы к УФ-излучению	■ Встроенные перегородки по всей длине трассы для удобной прокладки силовых и слаботочных кабелей и проводов. ■ Скругленная форма кабель-канала и аксессуаров для простой уборки пыли с поверхности. ■ Рамка без суппорта в два раза сокращает время монтажа ЭУИ. ■ Регулируемые внешние и внутренние углы компенсируют неровности стены
Температура хранения и транспортировки, °C	–25...+60		
Температура монтажа и эксплуатации, °C	–5...+60		
Стойкость к ударам при монтаже и эксплуатации, Дж	2	2	2
Степень защиты от пыли и влаги	IP40		
Перфорация	+	+	+
Защитная пленка	+	+	+
Рифление	+	–	–
Производство	Россия		
Типоразмеры			
Малые, мм	–	–	–
Средние, мм	80×35 (крышка отдельно), 80×50, 105×50	85×50, 100×50	105/3×50
Широкие, мм	150×50	130×50	–
Аксессуары			
Перегородки разделительные	+	+	–
Перегородки несущие	–	–	–
Соединители на стык основания коробов	+	+	+
Соединители на стык крышек	+	+	+
Заглушки	+	+	+

PRIMER	METRA MINI	ELECOR	DLPlus
Оптимальное решение для реализации проектов, где важна цена без потери функциональности	Высокий стандарт качества среди мини-каналов для проектов, где важны скорость монтажа, эстетика и долговечность	Проверенное решение для объектов, где важны гарантированное качество, выбор цветов и максимальная надежность	Высокий стандарт качества и удобная прокладка кабелей без использования фиксаторов
Парапетный	Магистральный		Магистральный/плинтусный
Коммерческая недвижимость (офисные здания, банки, супермаркеты, автосалоны), социальные объекты (образовательные, медицинские, гостиницы, аэропорты)	Жилая инфраструктура (применение для разводки малого количества кабелей в помещениях жилой недвижимости), коммерческая недвижимость (офисные здания, банки, супермаркеты, автосалоны), социальные объекты (образовательные, медицинские, гостиницы, аэропорты)		
Белый матовый	Белый матовый	Белый матовый (без текстуры), черный матовый (без текстуры), бежевый (текстура «Сосна»), коричневый (текстура «Дуб»)	Белый глянцевый
■ Широкий типоразмер 150×60 мм (поставляется без крышки) с установкой крышки для сборки магистрального короба (крышка 125 мм) и установки двух крышек и несущей перегородки сборки парапетного короба (две крышки 60 мм и несущая перегородка). ■ Универсальный держатель (приобретается отдельно) облегчает прокладку кабеля при открытой крышке	■ Конусные стенки основания для фиксации кабелей. ■ Конструктивная особенность крепления крышки к основанию – удобное присоединение и отсоединение крышки без использования инструмента. ■ Привлекательный внешний вид – кабель-канал и аксессуары устойчивы к УФ-излучению	■ Широкий ряд цветовых решений и типоразмеров – от 10×7 до 100×60 мм. ■ Кабель-каналы со встроенной перегородкой 30/2×15 и 40/2×16 мм. ■ Двойной замок для максимально надежной фиксации крышки к основанию – можно монтировать даже к потолку. ■ Рифление на основании для возможности приклеивания к стене и исключения скольжения короба при монтаже	■ Специальная мембрана для фиксации кабелей без использования специальных скоб. ■ Увеличенная длина 2,1 м для монтажа вокруг дверных проемов. ■ Конструкция с охватывающей крышкой улучшает внешний вид мини-плинтуса. ■ Привлекательный внешний вид – кабель-каналы и аксессуары устойчивы к УФ-излучению
–25...+60			
–5...+60			
2	1	1,5	2
IP40			
+	–	+	–
+	–	–	–
+	+	–	+
Россия			
Типоразмеры			
–	15×10, 16×16, 20×12, 24×14, 40×16, 40/2×16, 40×40, 60×40	10×7, 12×12, 15×10, 16×16, 20×10, 25×16, 25×25, 30×25, 30/2×10, 40×16, 40/2×16, 40×25, 40×40, 60×40, 60×60, 80×40, 80×60	20×12,5, 60×16, 40×20, 75×20
80×40, 100×40, 100×60	–	100×40, 100×60	–
150×60 (крышка отдельно)	150×60 (крышка отдельно)	–	–
Аксессуары			
+	–	–	–
+	–	–	–
+	+	+	–
+	–	–	–
+	+	+	–

Продолжение таблицы см. на стр. 74

Начало таблицы см. на стр. 72

Серия	DLP	METRA	METRA трехсекционный
	Премиальное решение для объектов, где важны высокое качество, скорость монтажа, эстетика и долговечность	Высокое качество при оптимальной цене для реализации проектов, где важны удобство монтажа и эстетика	Изящное решение со встроенными перегородками для объектов, где важны удобство обслуживания, уборка помещений и высокая скорость монтажа
Внешние изменяемые углы	+	+	+
Внутренние изменяемые углы	+	+	+
Внешние неизменяемые углы	+	–	–
Внутренние неизменяемые углы	+	–	–
Плоские углы	+	+	+
Т-образные углы	+	+	+
Суппорт-рамки для ЭУИ 45×45 мм на 2, 4 или 6 модулей	+	+	+ (рамка без суппорта)
Суппорты универсальные для ЭУИ 60 мм (IEKVALENA, IEKINSPIRIA, IEKETIKA, BRITE, SKANDY)	–	+	–
Фиксаторы кабеля	–	–	+
Коробки для накладного монтажа	–	–	–
Угловой ввод в стену	–	–	+
Прямой ввод в стену	–	–	+
Совместимость с электроустановочными изделиями			
MOSAIC совместно с суппорт-рамками METRA (638071, 638072, 638073), METRA трехсекционный (PR-KK40D-RMP-2-K01, PR-KK40D-RMP-4-K01, PR-KK40D-RMP-6-K01), DLP (010952, 010954, 010956)	+	+	+
ЭУИ стандарта 45×45 мм от Daccord совместно с суппорт-рамками METRA (638071, 638072, 638073) , METRA трехсекционный (PR-KK40D-RMP-2-K01, PR-KK40D-RMP-4-K01, PR-KK40D-RMP-6-K01), DLP (010952, 010954, 010956)	+	+	+
PRIMER совместно с суппорт-рамками METRA (638071, 638072,638073) , METRA трехсекционный(PR-KK40D-RMP-2-K01, PR-KK40D-RMP-4-K01, PR-KK40D-RMP-6-K01), DLP (010952, 010954, 010956), PRIMER (CKK-40D-RU2-K01)	+	+	–
IEKQUTEO	–	–	–
IEKVALENA совместно с универсальным суппортом METRA (611788)	–	+	–
IEKINSPIRIA совместно с универсальным суппортом METRA (611788)	–	+	–
IEKETIKA совместно с универсальным суппортом METRA (611788)	–	+	–
BRITE совместно с универсальным суппортом PRIMER (CKK-40D-SE75-K01), совместно с коробкой КМКУ PRIMER (CKK10D-U-1-K01), ELECOR (CKK10D-U-1-K01), ECOLINE (CKK10D-U-1-K01)	–	–	–
SKANDY совместно с универсальным суппортом PRIMER (CKK-40D-SE75-K01), совместно с коробкой КМКУ PRIMER (CKK10D-U-1-K01), ELECOR (CKK10D-U-1-K01), ECOLINE (CKK10D-U-1-K01)	–	–	–

PRIMER	METRA MINI	ELECOR	DLPlus
Оптимальное решение для реализации проектов, где важна цена без потери функциональности	Высокий стандарт качества среди мини-каналов для проектов, где важны скорость монтажа, эстетика и долговечность	Проверенное решение для объектов, где важны гарантированное качество, выбор цветов и максимальная надежность	Высокий стандарт качества и удобная прокладка кабелей без использования фиксаторов
+	–	–	–
+	–	–	–
–	+	+	–
–	+	+	–
+	+	+	–
+	+	+	–
+	–	–	–
+	–	–	–
+	–	–	–
–	–	+	–
–	–	–	–
–	–	–	–
Совместимость с электроустановочными изделиями			
+	–	–	–
–	–	–	–
+	–	–	–
–	+	–	+
–	–	–	–
–	–	–	–
–	–	–	–
+	–	+	–
+	–	+	–

ДЛЯ ЗАМЕТОК

ДЛЯ УДОБНОЙ РАБОТЫ

ПРОЕКТИРОВЩИКАМ, ДИЗАЙНЕРАМ

- BIM&CAD-решения: плагины, базы оборудования
- Каталоги, типовые решения, паспорта, сертификаты на продукцию
- Конфигураторы и калькуляторы
- Помощь в проектировании кабеленесущих систем, МЗиЗ, НКУ, расчетов в DIALux
- Бонусные программы, акции и конкурсы для проектировщиков
- Подбор аналогов оборудования
- Техническая поддержка по направлениям: СКС, инженерные системы ЦОД и автоматизация
- Система дистанционного обучения
- Библиотеки 3D-моделей: готовые модели электроустановочных изделий в 3ds Max, SketchUp для фотореалистичной визуализации

СБОРЩИКАМ НКУ, МОНТАЖНЫМ ОРГАНИЗАЦИЯМ, ИНТЕГРАТОРАМ, ОЕМ-ПРОИЗВОДИТЕЛЯМ

- Комплексное решение FORMAT PRO для силового распределения, испытанное по ГОСТ 61439, до 4000 А (в ближайшем будущем до 6300 А) со степенью секционирования 4b
- Свободноконфигурируемые оболочки НКУ из металла и пластика для решения любых задач
- Модульное оборудование для силового распределения в жилищном секторе и промышленности до 100 А
- Силовые автоматические выключатели для проектов силового распределения до 6300 А
- Решения и продукты для систем автоматизации: автоматического ввода резерва (АВР), автоматического управления технологическими линиями, управления электродвигателями с частотно-регулируемыми приводами
- Траектория обучения для производителей НКУ, обязательно для прохождения сертификации

ДИСТРИБЬЮТОРАМ

- Единый цифровой портал с актуальными остатками, ценами, статусами заказов и технической документацией
- Работайте с самыми востребованными рыночными позициями: от бюджетных решений до премиум-сегмента
- Экспертная поддержка на всех этапах продаж
- Бесплатные программы обучения для ваших менеджеров и технических специалистов: продукция, тренды, инструменты продаж
- Готовые маркетинговые комплекты, участие в выставках, вебинары от IEK и ведения лидов для вас

ЭЛЕКТРОМОНТАЖНИКАМ

- Профессиональный инструмент
- Программа лояльности IEK PROFI
- Гарантия на продукцию
- Техническая поддержка: чаты поддержки в мессенджерах для консультаций по оборудованию

РОЗНИЧНЫМ МАГАЗИНАМ

- Проверенная товарная матрица, сформированная на основе данных о реальном спросе
- Помощь в оптимизации ассортимента для максимальной оборачиваемости и прибыли с квадратного метра
- Готовые рекламные кампании и материалы для продвижения в ваших каналах. Помощь в привлечении покупателей и стимулировании продаж с помощью точечных акций и спецпредложений
- Экспертиза для работы с возражениями и корпоративная платформа обучения
- Обеспечение современным торговым оборудованием и POS-материалами

iek.ru

iek.ru

ЦЕНТРАЛЬНЫЙ ОФИС

119620, г. Москва, Киевское шоссе, 22-й км,
д. 6А, стр. 1, корп. В1, бизнес-центр Comcity
+7 (495) 542-22-22, 542-22-23,
+7 (495) 542-22-20 (факс)
info@iek.ru
iek.ru

ПРЕДСТАВИТЕЛЬСТВО В БЕЛАРУСИ

Беларусь, 220025, г. Минск,
ул. Шафарнянская, д. 11, пом. 56
+375 (17) 363-44-11, 363-44-12
iek.by@iek.ru
iek.ru

ПАРТНЕРСКАЯ СЕТЬ ЗА РУБЕЖОМ

ОФИС В КАЗАХСТАНЕ

Казахстан, 050006, г. Алматы,
Ауэзовский р-н, 8-й мкр-н, д. 31Б, 2-й этаж
+7 (701) 326-41-98
infokz@iek.ru
iek.kz

ОФИС В МОНГОЛИИ

Монголия, г. Улан-Батор, 20-й участок
Баянгольского р-на, Западная зона
промышленного р-на 16100, ул. Московская, д. 9
+976 70-152-828, +976 70-162-828 (факс)
info@iek.mn
iek.mn

ОФИС В МОЛДОВЕ

Молдова, MD-2044, г. Кишинев,
ул. Мария Дрэган, д. 21
+373 (22) 479-065, 479-066
info@iek.md
iek.md

ОФИС В УЗБЕКИСТАНЕ

Узбекистан, 100207, г. Ташкент,
Яшнабадский р-н, ул. Темирчи, д. 2
+998 (78) 122-84-31
info@iek.uz
iek.uz

ОФИС В АЗЕРБАЙДЖАНЕ

Азербайджан, AZ1108, г. Баку,
просп. Зии Буниятова, 1965, зд. 2, оф. 400
+994 (55) 400-94-41, 400-94-42, 400-94-48
info.az@iek.ru
iek.global

ОФИС В ЗАКАВКАЗЬЕ

Грузия, 0101, г. Тбилиси,
ул. Цотнэ Дадиани, д. 7, оф. 323Б
+995 (032) 283-10-14
topuriya@iek.com.ge
iek.com.ge

ОФИС В ЮГО-ВОСТОЧНОЙ АЗИИ

IEK South East Asia. Вьетнам, 700000,
г. Хошимин, р-н Тан Бинь, ул. Хонг Ха, д. 2, оф. 23
+84 969-974-908
infosea@iek.group
iekglobal.vn, iek.global

НАШИ ПАРТНЕРЫ В ВАШЕМ РЕГИОНЕ