

Артикул		ЗДФ *	Диаметр ЗДФ *	Высота в сборе (Н)	Компоненты мачты					
					Сегмент трубчатый 5 (Н6)	Сегмент трубчатый 4 (Н5)	Сегмент трубчатый 3 (Н4)	Сегмент трубчатый 2 (Н3)	Сегмент трубчатый 1 (Н2)	Шпиль (Н1)
ZML80–11–060	Рисунок 1	1000	270	6000	—	—	—	—	2200	3800
ZML80–11–075				7500	—	—	—	—	3700	3800
ZML80–11–090	Рисунок 2		9000	—	—	—	3000	2200	3800	
ZML80–11–105			10500	—	—	—	4500	2200	3800	
ZML80–11–120			12000	—	—	—	6000	2200	3800	
ZML80–11–135	Рисунок 3		315	13500	—	—	4500	3000	2200	4000
ZML80–11–150				15000	—	—	6000	3000	2000	4000
ZML80–11–165				16500	—	—	6000	4500	2000	4000
ZML80–11–180				18000	—	—	6000	6000	2000	4000
ZML80–11–195	Рисунок 4		440	19500	—	6000	4500	3000	2000	4000
ZML80–11–210				21000	—	6000	6000	3000	2000	4000
ZML80–11–225				22500	—	6000	6000	4500	2000	4000
ZML80–11–240				24000	—	6000	6000	6000	2000	4000
ZML80–11–255	Рисунок 5		565	25500	6000	6000	4500	3000	2000	4000
ZML80–11–270				27000	6000	6000	6000	3000	2000	4000
ZML80–11–285				28500	6000	6000	6000	4500	2000	4000
ZML80–11–300				30000	6000	6000	6000	6000	2000	4000

\*ЗДФ – закладная деталь фундамента

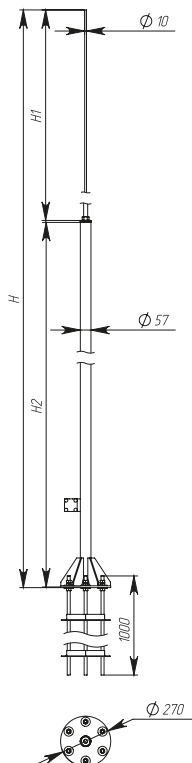


Рисунок 1

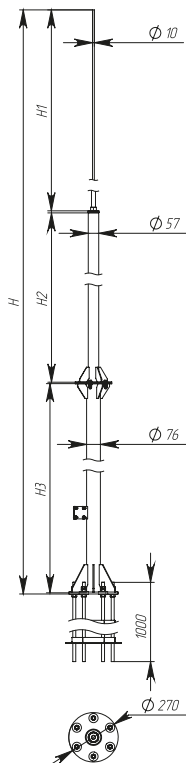


Рисунок 2

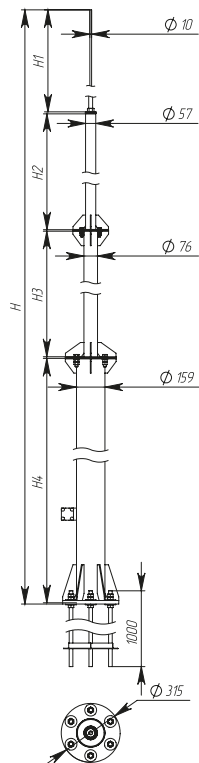


Рисунок 3

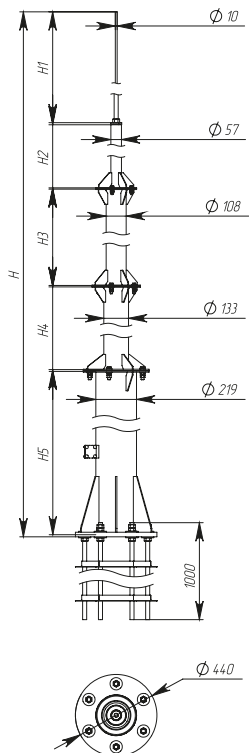


Рисунок 4

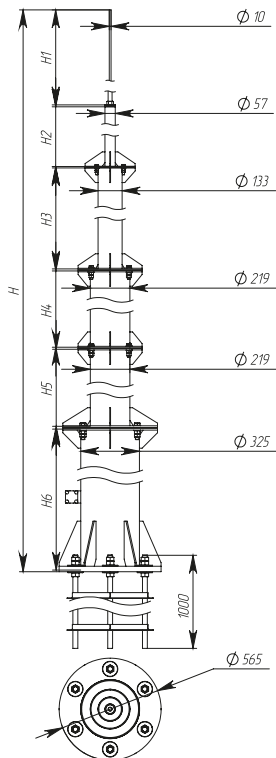


Рисунок 5